[Справочник паттернов Price Action]

Содержит наиболее встречающие паттерны, их внешний вид и правила правильной идентификации формации, примеры сделок.

Специально для http://priceaction.ru/

Медвежий пинбар (Пиноккио бар)
- Очень длинный нос (тень)
- Закрытие ниже High предыдущей свечи
- Тренд вниз

Бычий пинбар (Пиноккио бар)
- Очень длинный нос (тень)
- Закрытие выше Low предыдущей свечи
- Тренд вверх

NZDUSD,H4 0.7105 0.7125 0.7104 0.7117
Today: 53 1 Day: 54 5 Day: 88 10 Day: 114 20 Day: 128 60 Day: 110
Today 53 Pips ADTR 131 Pips
RSI(6) 81.5130
UFX Trader 4, © 2001-2010 MetaQuotes Software Corp.
4 May 2010 5 May 12:00 6 May 20:00 10 May 04:00 11 May 12:00 12 May 20:00 14 May 04:00 17 May 12:00 18 May 20:00 20 May 04:00

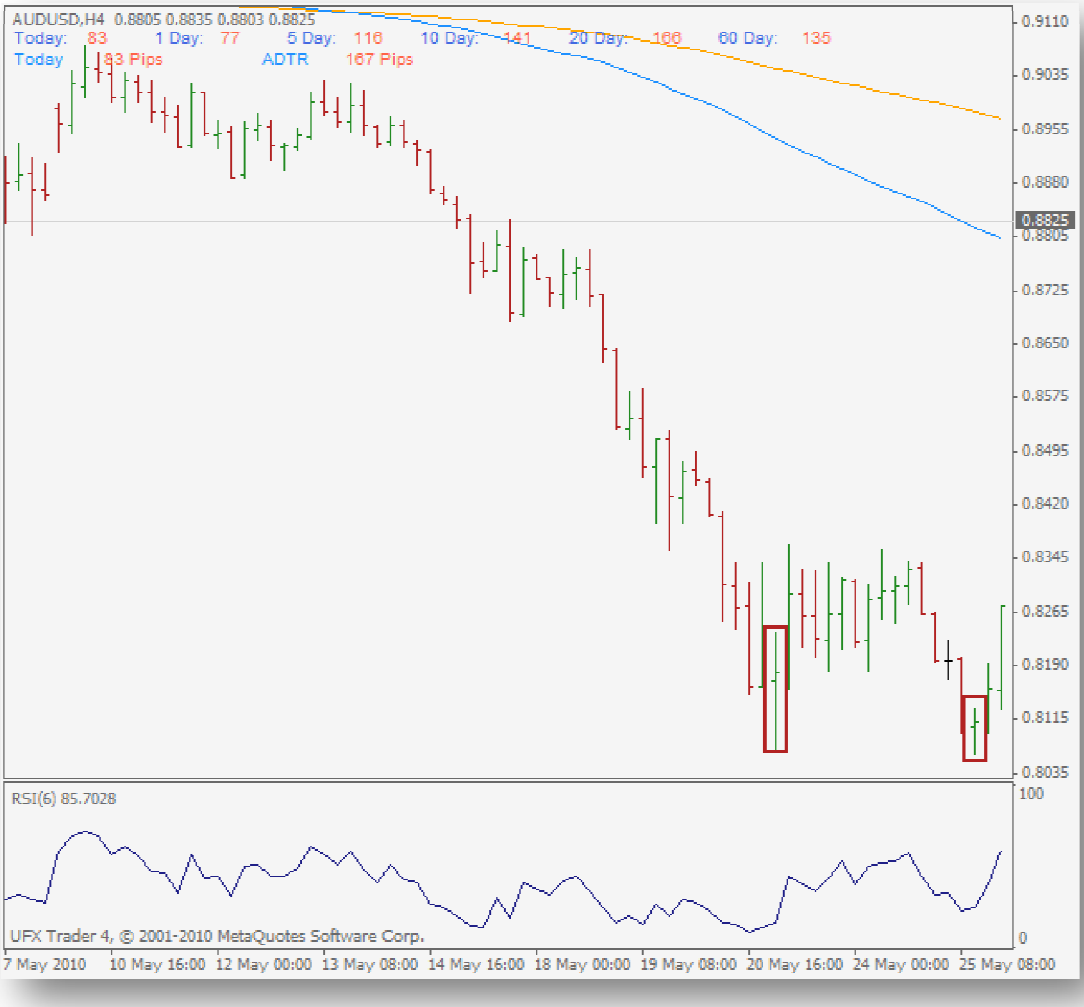
AUDUSD,H4 0.8805 0.8835 0.8803 0.8825
Today: 83 1 Day: 77 5 Day: 116 10 Day: 141 20 Day: 160 60 Day: 135
Today 83 Pips ADTR 167 Pips
RSI(6) 85.7028
UFX Trader 4, © 2001-2010 MetaQuotes Software Corp.
7 May 2010 10 May 16:00 12 May 00:00 13 May 08:00 14 May 16:00 18 May 00:00 19 May 08:00 20 May 16:00 24 May 00:00 25 May 08:00

DBHLC (Double High/Lower Close)
- Два одинаковых High (допустима разница в пару пп.)
- Закрытие бара (2) ниже Low предыдущей свечи
- Тренд вниз

DBLHC (Double Low/Higher Close)
- Два одинаковых Low (допустима разница в пару пп.)
- Закрытие бара (2) ниже High предыдущей свечи
- Тренд вверх

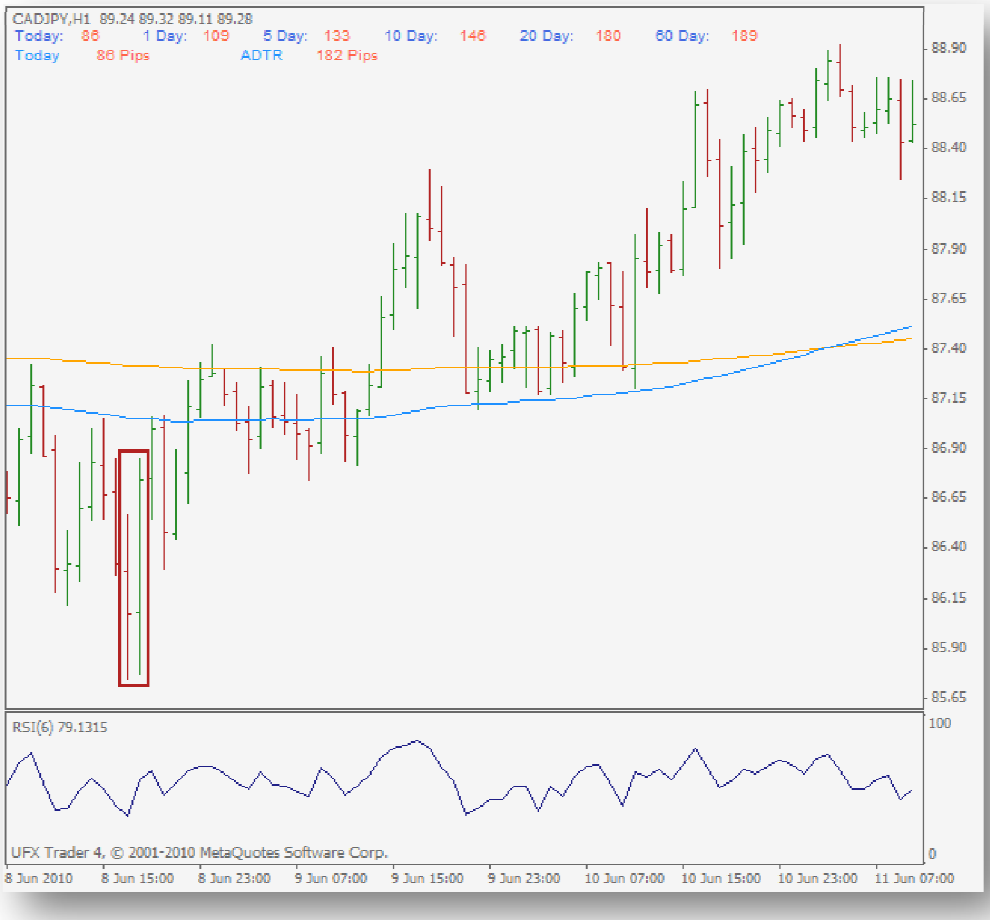
CADJPY,H1 89.24 89.32 89.11 89.28
Today: 86 1 Day: 109 5 Day: 133 10 Day: 146 20 Day: 180 60 Day: 189
Today 86 Pips ADTR 182 Pips
88.90
88.65
88.40
88.15
87.90
87.65
87.40
87.15
86.90
86.65
86.40
86.15
85.90
85.65
RSI(6) 79.1315
100
0
UFX Trader 4, © 2001-2010 MetaQuotes Software Corp.
8 Jun 2010
8 Jun 15:00
8 Jun 23:00
9 Jun 07:00
9 Jun 15:00
9 Jun 23:00
10 Jun 07:00
10 Jun 15:00
10 Jun 23:00
11 Jun 07:00

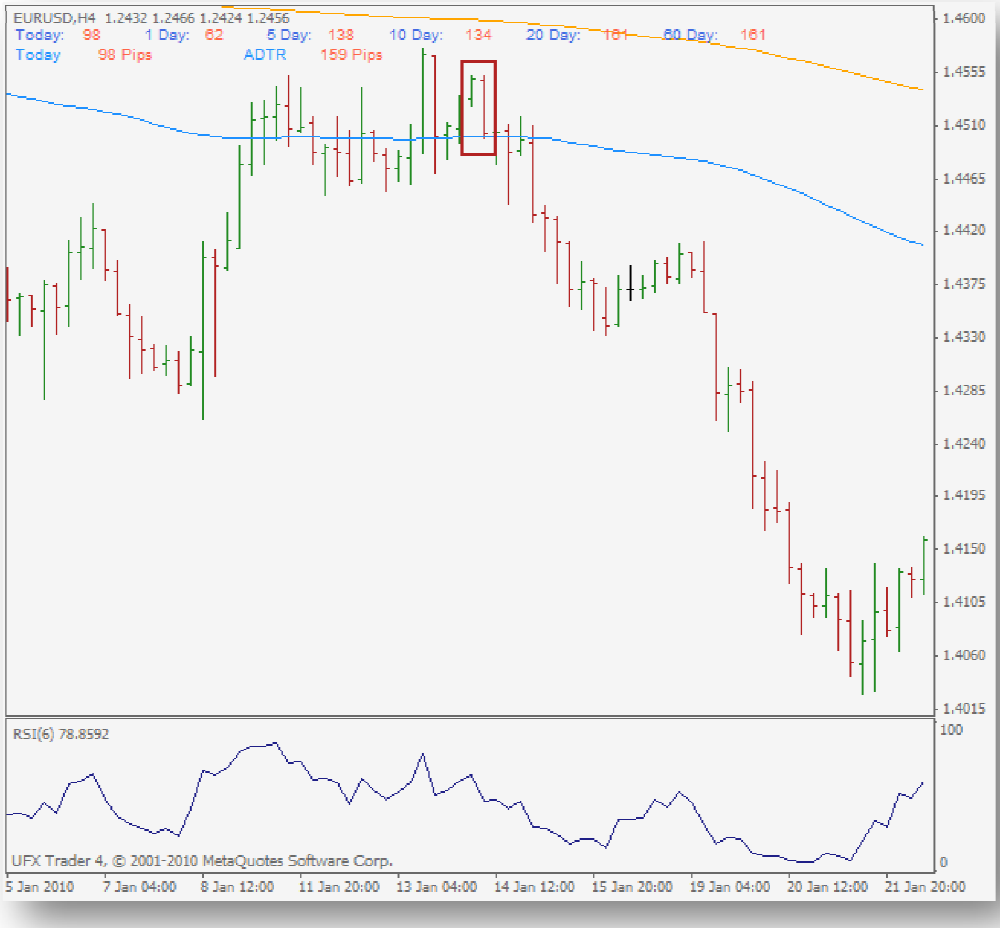
EURUSD,H4 1.2432 1.2466 1.2424 1.2456
Today: 98 1 Day: 62 5 Day: 138 10 Day: 134 20 Day: 161 60 Day: 161
Today 98 Pips ADTR 159 Pips
1.4600
1.4555
1.4510
1.4465
1.4420
1.4375
1.4330
1.4285
1.4240
1.4195
1.4150
1.4105
1.4060
1.4015
RSI(6) 78.8592
100
0
UFX Trader 4, © 2001-2010 MetaQuotes Software Corp.
5 Jan 2010
7 Jan 04:00
8 Jan 12:00
11 Jan 20:00
13 Jan 04:00
14 Jan 12:00
15 Jan 20:00
19 Jan 04:00
20 Jan 12:00
21 Jan 20:00

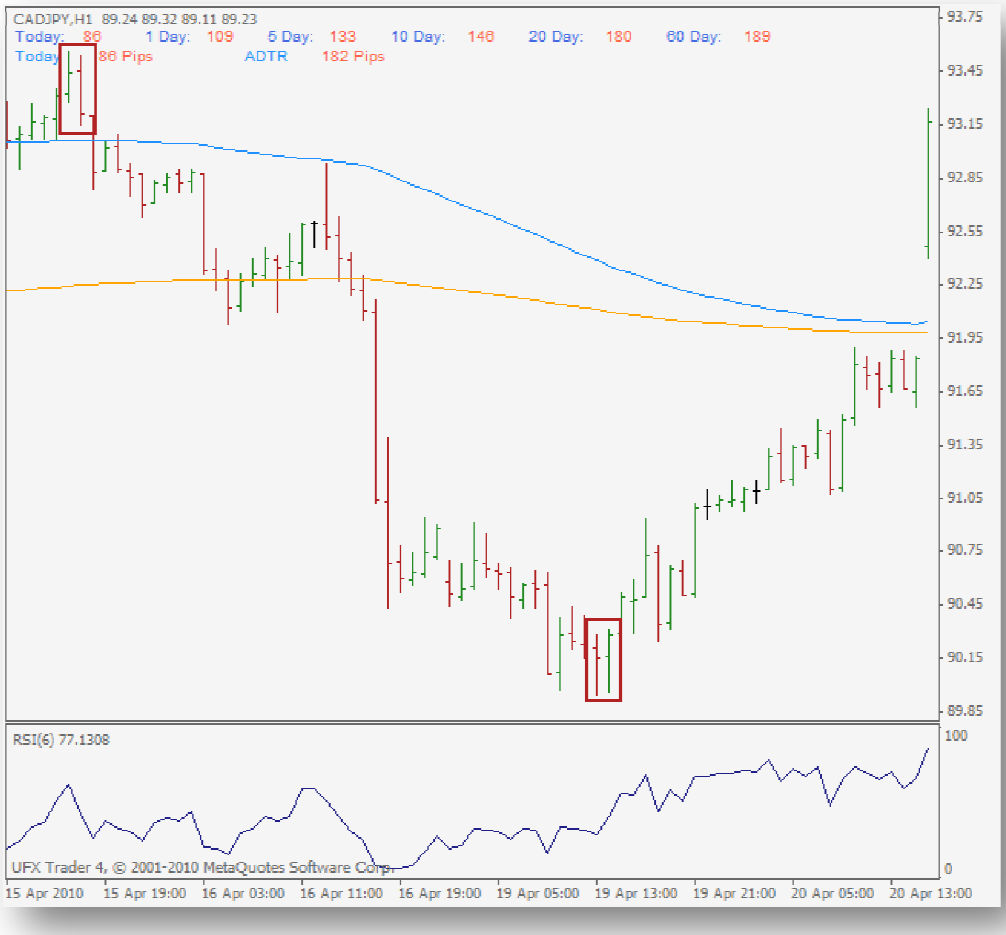
CADJPY,H1 89.24 89.32 89.11 89.23
Today: 86 1 Day: 109 5 Day: 133 10 Day: 146 20 Day: 180 60 Day: 189
Today 86 Pips ADTR 182 Pips
RSI(6) 77.1308
UFX Trader 4, © 2001-2010 MetaQuotes Software Corp.
15 Apr 2010 15 Apr 19:00 16 Apr 03:00 16 Apr 11:00 16 Apr 19:00 19 Apr 05:00 19 Apr 13:00 19 Apr 21:00 20 Apr 05:00 20 Apr 13:00

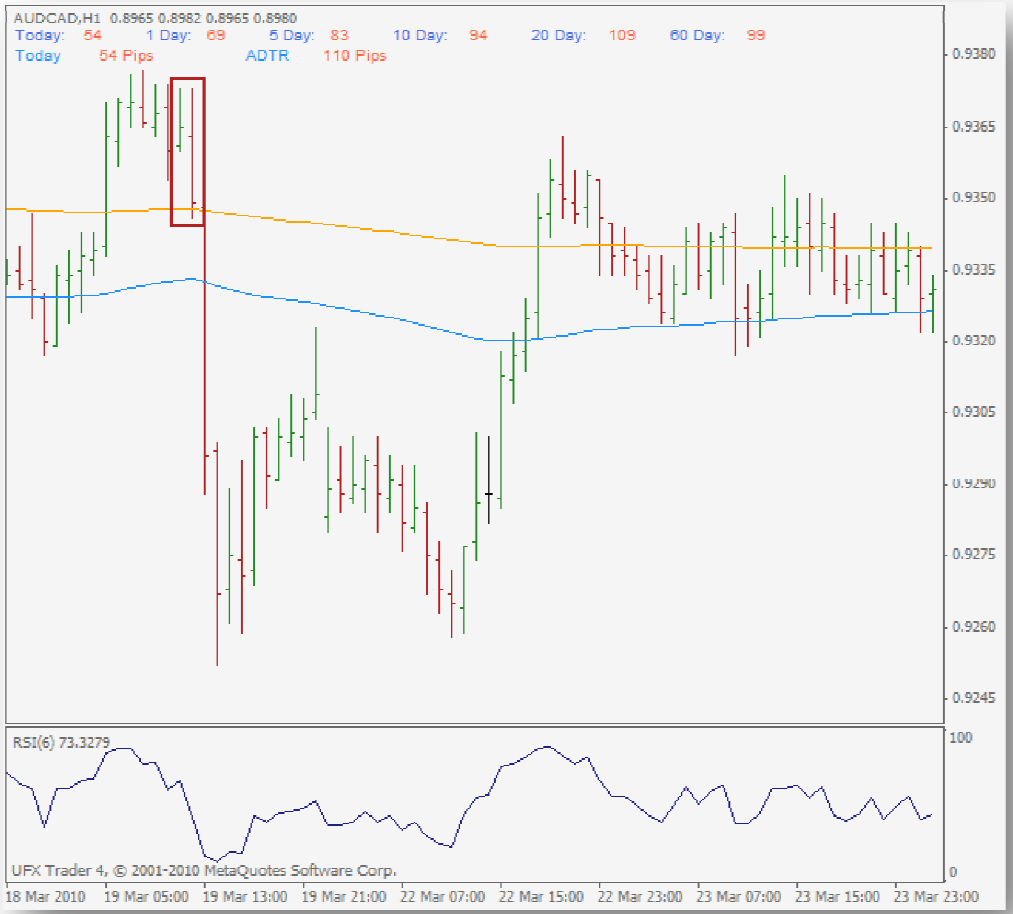
AUDCAD,H1 0.8965 0.8982 0.8965 0.8980
Today: 54 1 Day: 69 5 Day: 83 10 Day: 94 20 Day: 109 60 Day: 99
Today 54 Pips ADTR 110 Pips
RSI(6) 73.3279
UFX Trader 4, © 2001-2010 MetaQuotes Software Corp.
18 Mar 2010 19 Mar 05:00 19 Mar 13:00 19 Mar 21:00 22 Mar 07:00 22 Mar 15:00 22 Mar 23:00 23 Mar 07:00 23 Mar 15:00 23 Mar 23:00

BEOB (Bearish Outside Bar)
- Вторая свеча полностью перекрывает предыдущую
- Закрытие бара (2) ниже Open предыдущей свечи
- Тренд вниз

BUOB (Bullish Outside Bar)
- Вторая свеча полностью перекрывает предыдущую
- Закрытие бара (2) выше Open предыдущей свечи
- Тренд вверх

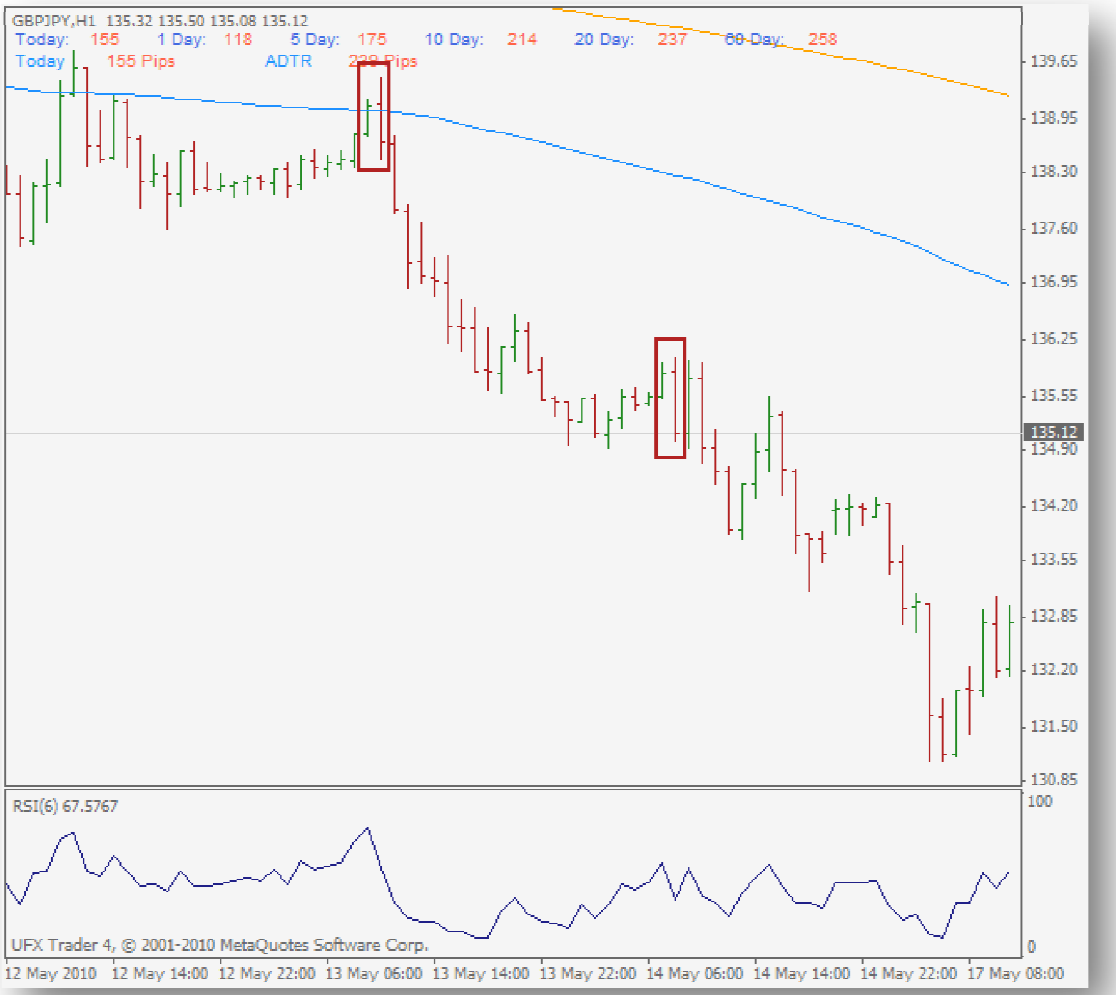
GBPJPY,H1 135.32 135.50 135.08 135.12
Today: 155 1 Day: 118 5 Day: 175 10 Day: 214 20 Day: 237 60 Day: 258
Today 155 Pips ADTR 238 Pips
RSI(6) 67.5767
UFX Trader 4, © 2001-2010 MetaQuotes Software Corp.
12 May 2010 12 May 14:00 12 May 22:00 13 May 06:00 13 May 14:00 13 May 22:00 14 May 06:00 14 May 14:00 14 May 22:00 17 May 08:00

EURCAD,H4 1.2639 1.2668 1.2631 1.2652
Today: 59 1 Day: 130 5 Day: 127 10 Day: 114 20 Day: 148 60 Day: 162
Today 59 Pips ADTR 142 Pips
RSI(6) 42.7898
Hunt4Trader, © 2001-2010 MetaQuotes Software Corp.
18 May 2010 20 May 20:00 25 May 12:00 28 May 04:00 1 Jun 20:00 4 Jun 12:00 9 Jun 04:00 11 Jun 20:00 16 Jun 12:00 21 Jun 04:00

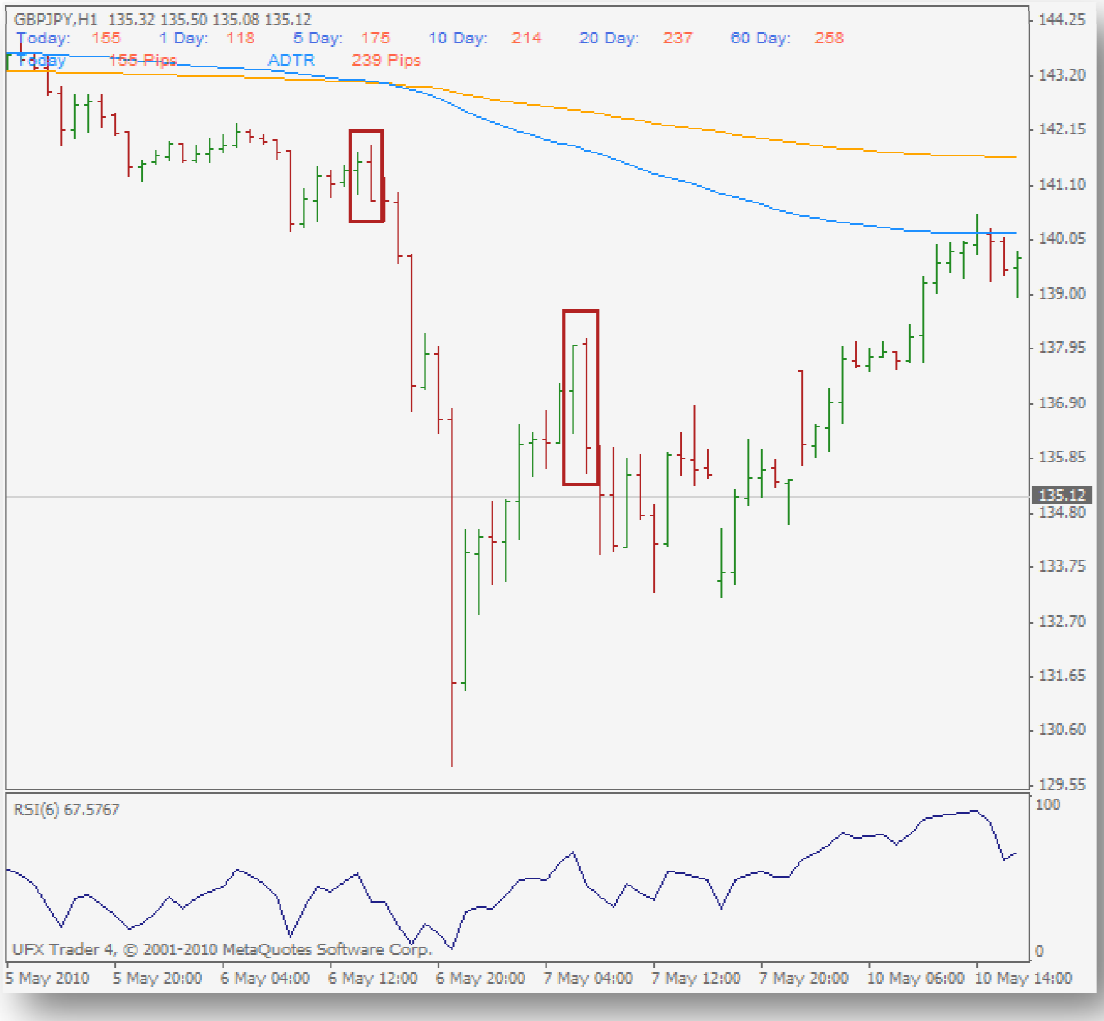

Бычья модель CPR (Closing Price Reversal)

- Бар (2) открывается с гэпом вверх, цена открытия находится рядом с максимумом бара
- Цена закрытия бара (2) находится рядом с минимумом
- Закрытие происходит ниже закрытия предыдущего бара

Бычья модель CPR (Closing Price Reversal)

- Бар (2) открывается с гэпом вниз, цена открытия находится рядом с максимумом бара
- Цена закрытия бара (2) находится рядом с максимумом
- Закрытие происходит выше закрытия предыдущего бара

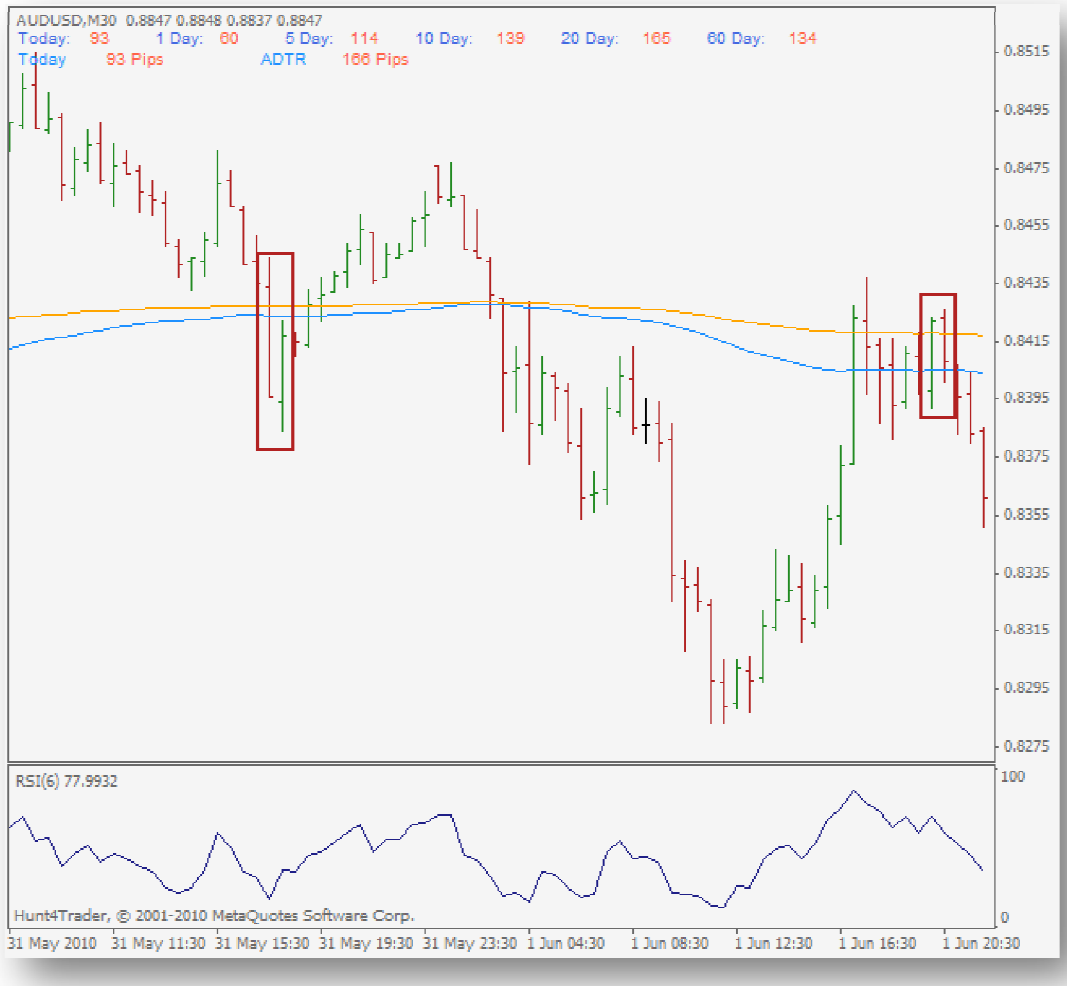
AUDUSD,M30 0.8847 0.8848 0.8837 0.8847
Today: 93 1 Day: 60 5 Day: 114 10 Day: 139 20 Day: 165 60 Day: 134
Today 93 Pips ADTR 166 Pips
RSI(6) 77.9932
Hunt4Trader, © 2001-2010 MetaQuotes Software Corp.
31 May 2010 31 May 11:30 31 May 15:30 31 May 19:30 31 May 23:30 1 Jun 04:30 1 Jun 08:30 1 Jun 12:30 1 Jun 16:30 1 Jun 20:30

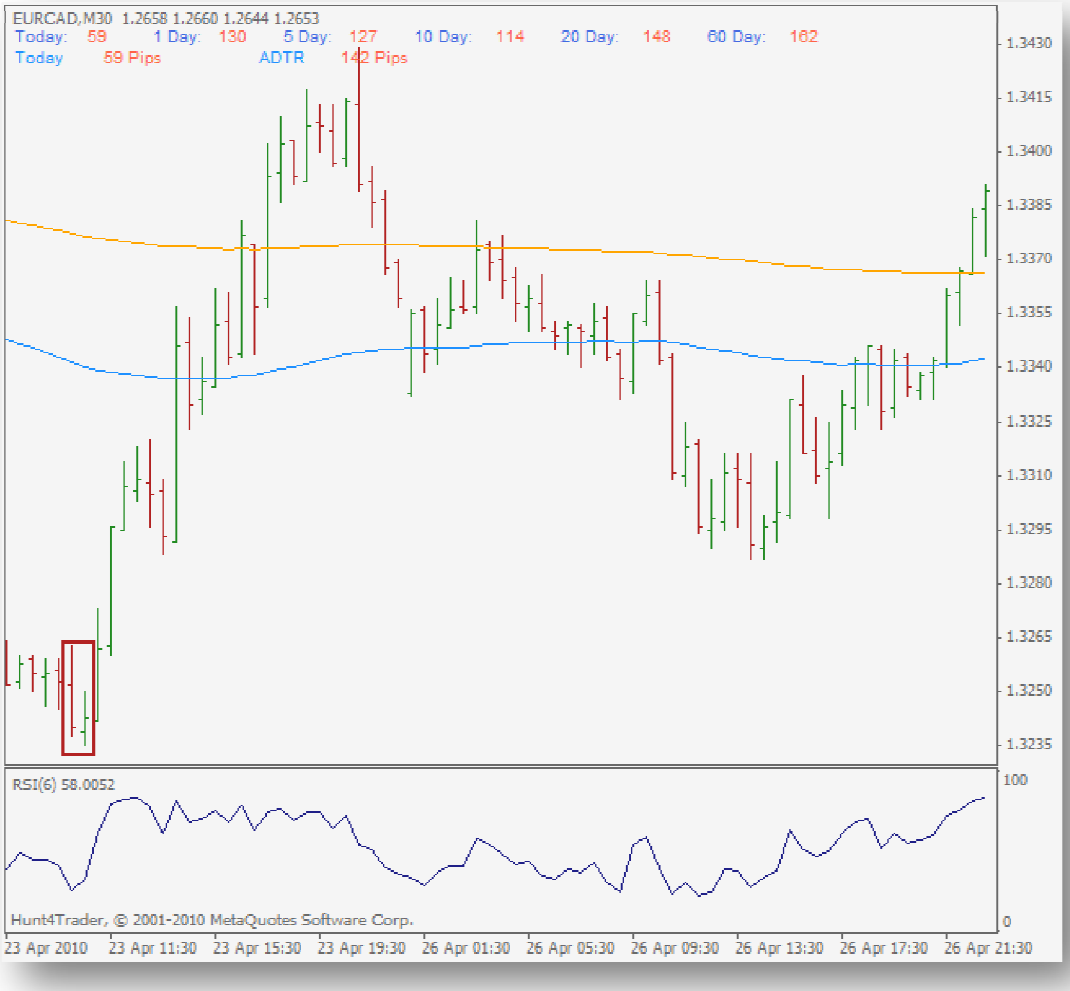
EURCAD,M30 1.2658 1.2660 1.2644 1.2653
Today: 59 1 Day: 130 5 Day: 127 10 Day: 114 20 Day: 148 60 Day: 162
Today 59 Pips ADTR 142 Pips
RSI(6) 58.0052
Hunt4Trader, © 2001-2010 MetaQuotes Software Corp.
23 Apr 2010 23 Apr 11:30 23 Apr 15:30 23 Apr 19:30 26 Apr 01:30 26 Apr 05:30 26 Apr 09:30 26 Apr 13:30 26 Apr 17:30 26 Apr 21:30

EURGBP,M30 0.8350 0.8356 0.8347 0.8352
Today: 41 1 Day: 49 5 Day: 62 10 Day: 72 20 Day: 85 60 Day: 90
Today 41 Pips ADTR 84 Pips
0.8825
0.8815
0.8805
0.8795
0.8785
0.8775
0.8765
0.8755
0.8745
0.8735
RSI(6) 46.8708
100
0
Hunt4Trader, © 2001-2010 MetaQuotes Software Corp.
7 Apr 2010
7 Apr 11:30
7 Apr 15:30
7 Apr 19:30
7 Apr 23:30
8 Apr 03:30
8 Apr 07:30
8 Apr 11:30
8 Apr 15:30
8 Apr 19:30

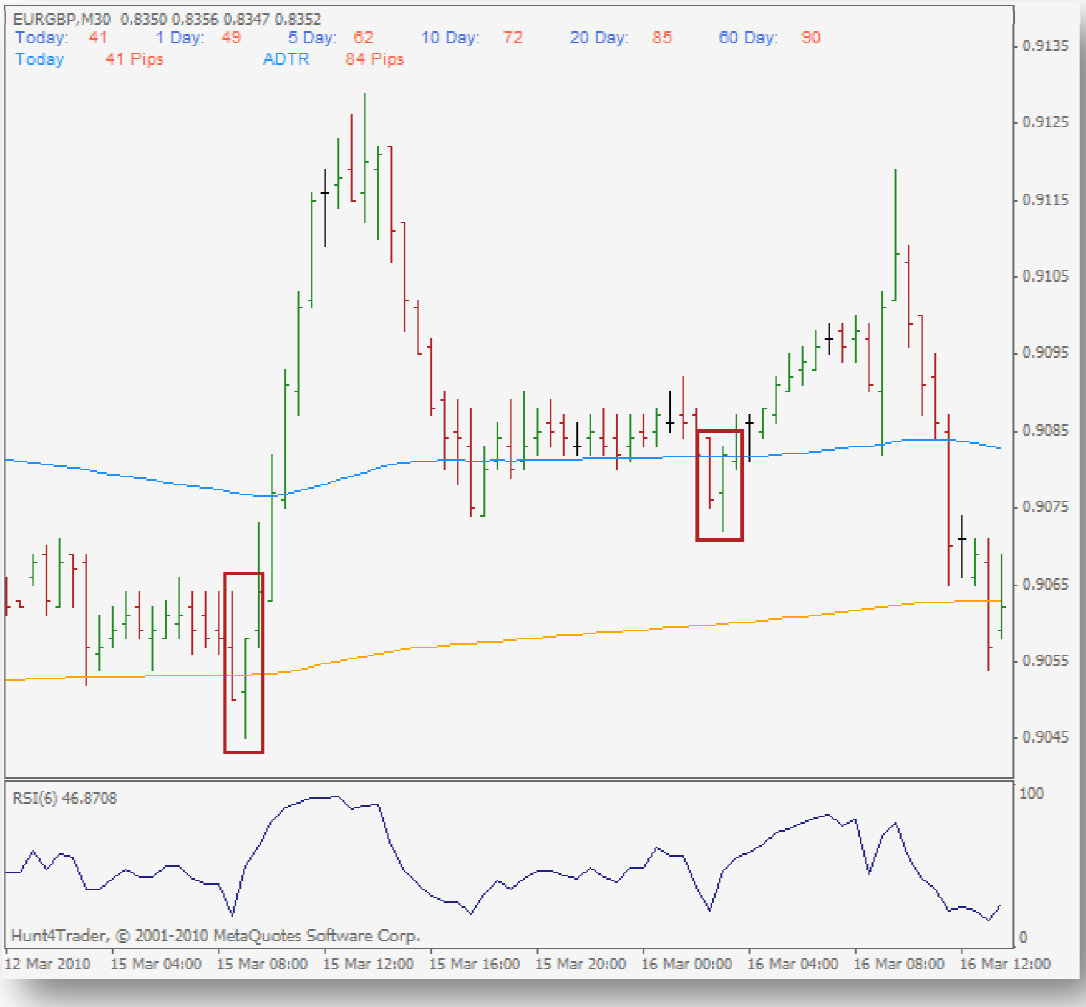
EURGBP,M30 0.8350 0.8356 0.8347 0.8352
Today: 41 1 Day: 49 5 Day: 62 10 Day: 72 20 Day: 85 60 Day: 90
Today 41 Pips ADTR 84 Pips
0.9135
0.9125
0.9115
0.9105
0.9095
0.9085
0.9075
0.9065
0.9055
0.9045
RSI(6) 46.8708
100
0
Hunt4Trader, © 2001-2010 MetaQuotes Software Corp.
12 Mar 2010
15 Mar 04:00
15 Mar 08:00
15 Mar 12:00
15 Mar 16:00
15 Mar 20:00
16 Mar 00:00
16 Mar 04:00
16 Mar 08:00
16 Mar 12:00

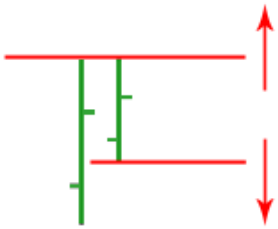

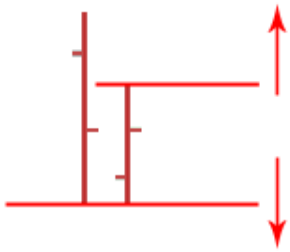

TBH

- Бары имеют одинаковые максимумы, при этом в данный паттерн может входить и более 2ух свечек
- Вход возможен в обе стороны
- Пробой максимума является сильным сигналом продолжения тренда

TBL

- Бары имеют одинаковые минимумы, при этом в данный паттерн может входить и более 2ух свечек
- Вход возможен в обе стороны
- Пробой минимума является сильным сигналом продолжения тренда

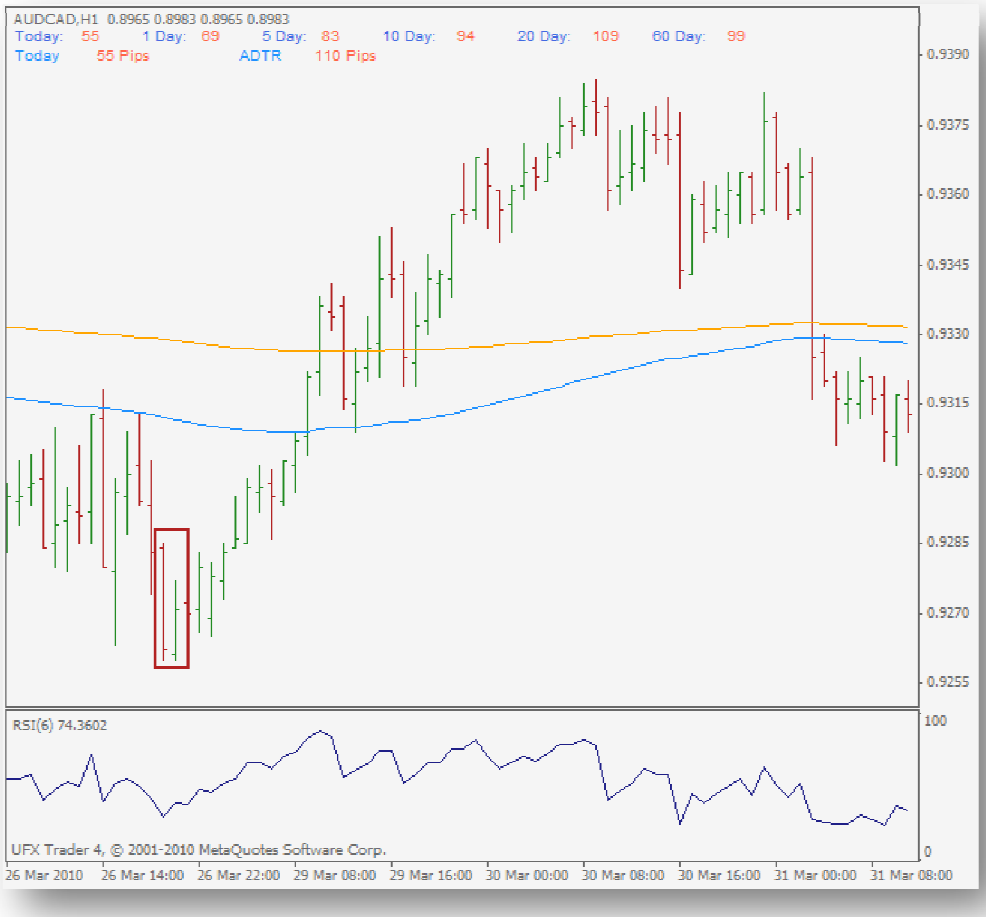

USDJPY,H4 90.76 90.83 90.63 90.77
Today: 65 1 Day: 62 5 Day: 70 10 Day: 73 20 Day: 87 60 Day: 105
Today 65 Pips ADTR 88 Pips
97.15
96.75
96.35
95.95
95.55
95.15
94.75
94.35
93.95
93.55
93.15
92.75
92.35
91.95
91.55
RSI(6) 47.0764
100
0
UFX Trader 4, © 2001-2010 MetaQuotes Software Corp.
29 Jun 2009
30 Jun 08:00
1 Jul 16:00
3 Jul 00:00
6 Jul 08:00
7 Jul 16:00
9 Jul 00:00
10 Jul 08:00
13 Jul 16:00
15 Jul 00:00

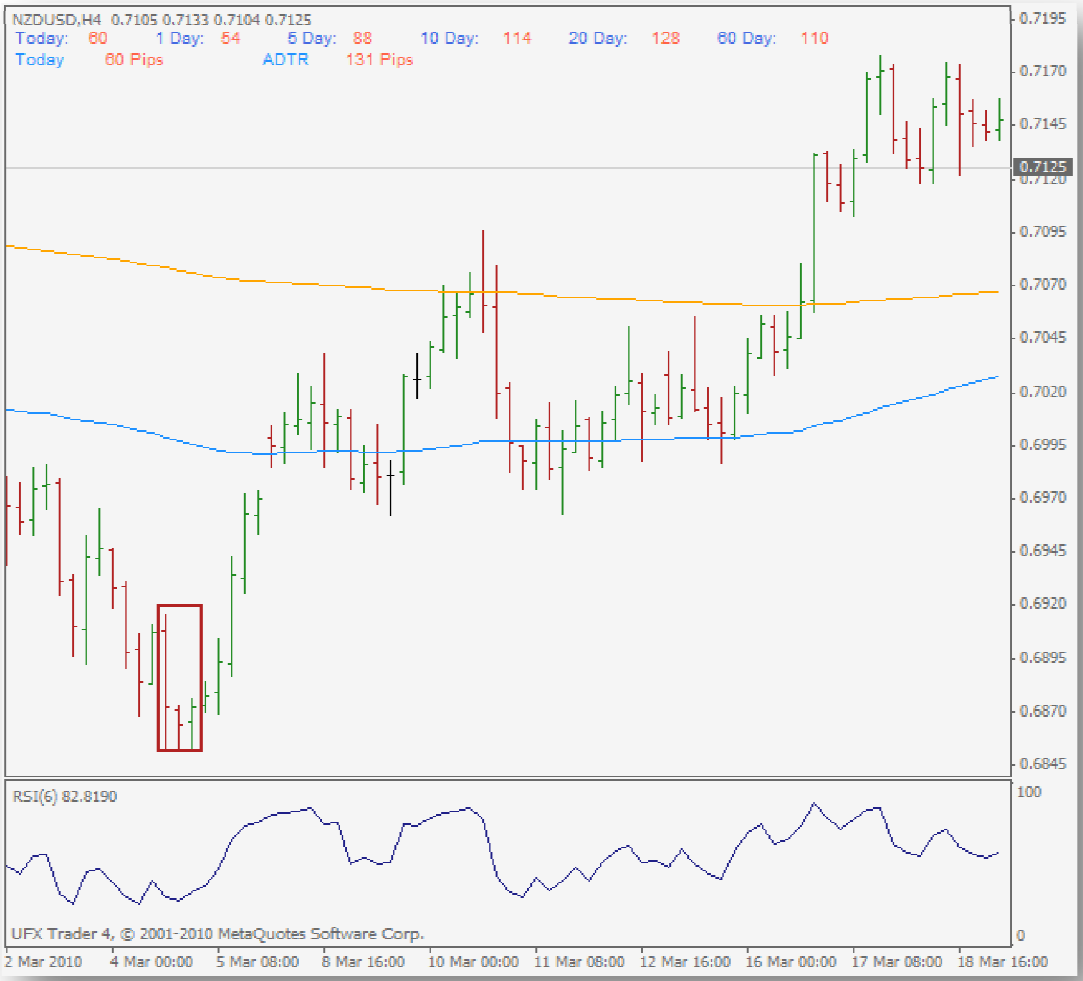
NZDUSD,H4 0.7105 0.7133 0.7104 0.7125
Today: 60 1 Day: 54 5 Day: 88 10 Day: 114 20 Day: 128 60 Day: 110
Today 60 Pips ADTR 131 Pips
0.7195
0.7170
0.7145
0.7125
0.7095
0.7070
0.7045
0.7020
0.6995
0.6970
0.6945
0.6920
0.6895
0.6870
0.6845
RSI(6) 82.8190
100
0
UFX Trader 4, © 2001-2010 MetaQuotes Software Corp.
2 Mar 2010
4 Mar 00:00
5 Mar 08:00
8 Mar 16:00
10 Mar 00:00
11 Mar 08:00
12 Mar 16:00
16 Mar 00:00
17 Mar 08:00
18 Mar 16:00

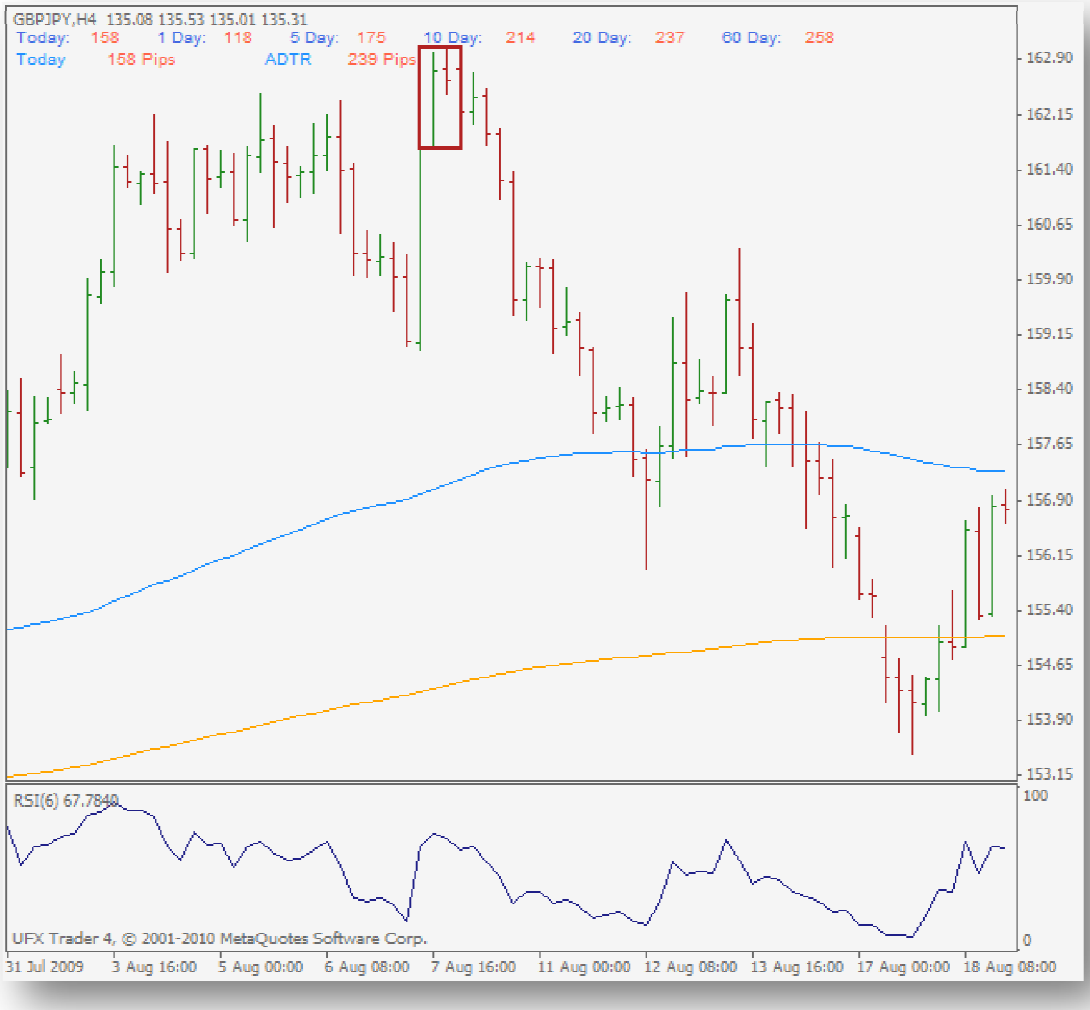

Медвежий паттерн PPR (Pivot Point Reversal)

- Бар (1) устанавливает новый максимум
- Бар (2) своим максимумом не выходит за максимум предыдущего бара и закрывается ниже его минимума

Бычий паттерн PPR (Pivot Point Reversal)

- Бар (1) устанавливает новый минимум
- Бар (2) своим минимумом не выходит за минимум предыдущего бара и закрывается выше его максимума

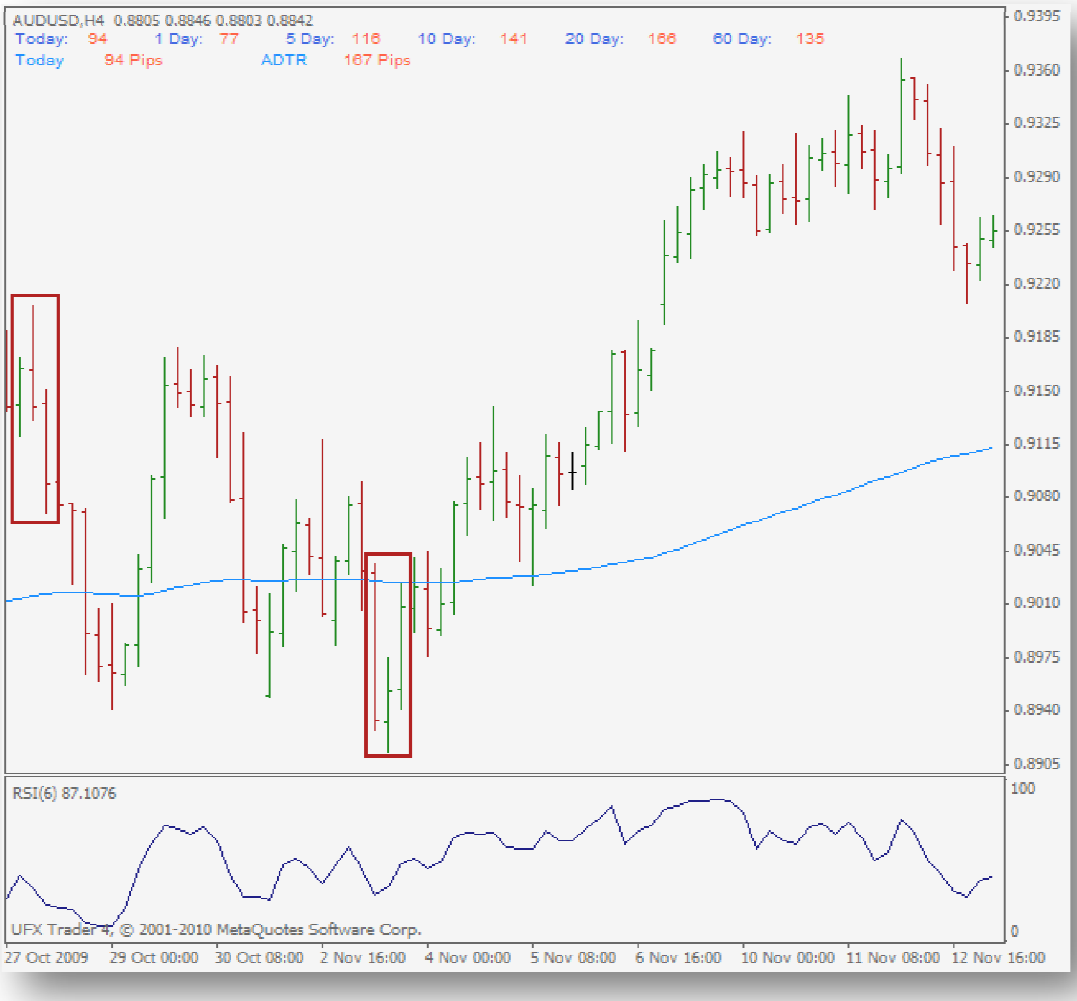
AUDUSD,H4 0.8805 0.8846 0.8803 0.8842
Today: 94 1 Day: 77 5 Day: 116 10 Day: 141 20 Day: 166 60 Day: 135
Today 94 Pips ADTR 167 Pips
RSI(6) 87.1076
UFX Trader 4, © 2001-2010 MetaQuotes Software Corp.
27 Oct 2009
29 Oct 00:00
30 Oct 08:00
2 Nov 16:00
4 Nov 00:00
5 Nov 08:00
6 Nov 16:00
10 Nov 00:00
11 Nov 08:00
12 Nov 16:00

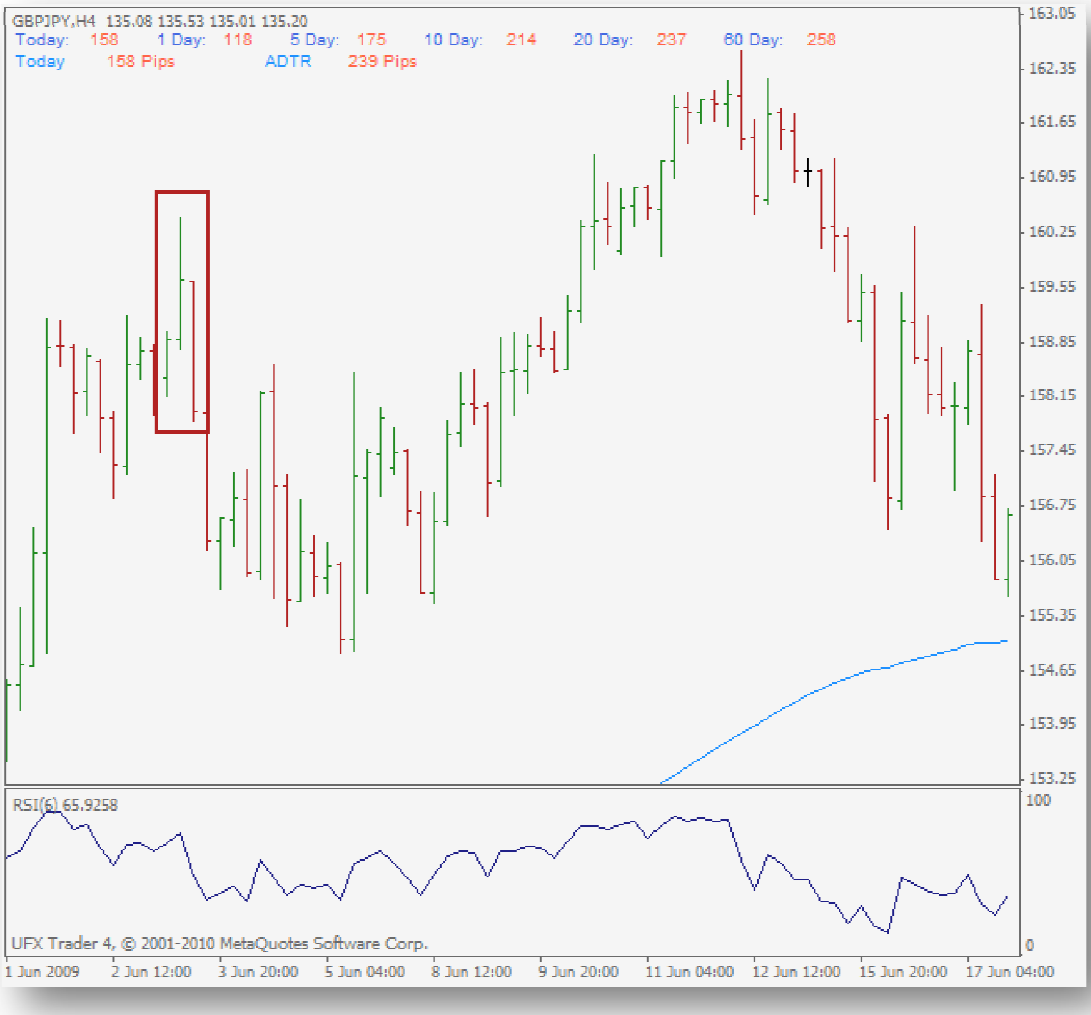
GBPJPY,H4 135.08 135.53 135.01 135.20
Today: 158 1 Day: 118 5 Day: 175 10 Day: 214 20 Day: 237 60 Day: 258
Today 158 Pips ADTR 239 Pips
RSI(6) 65.9258
UFX Trader 4, © 2001-2010 MetaQuotes Software Corp.
1 Jun 2009
2 Jun 12:00
3 Jun 20:00
5 Jun 04:00
8 Jun 12:00
9 Jun 20:00
11 Jun 04:00
12 Jun 12:00
15 Jun 20:00
17 Jun 04:00

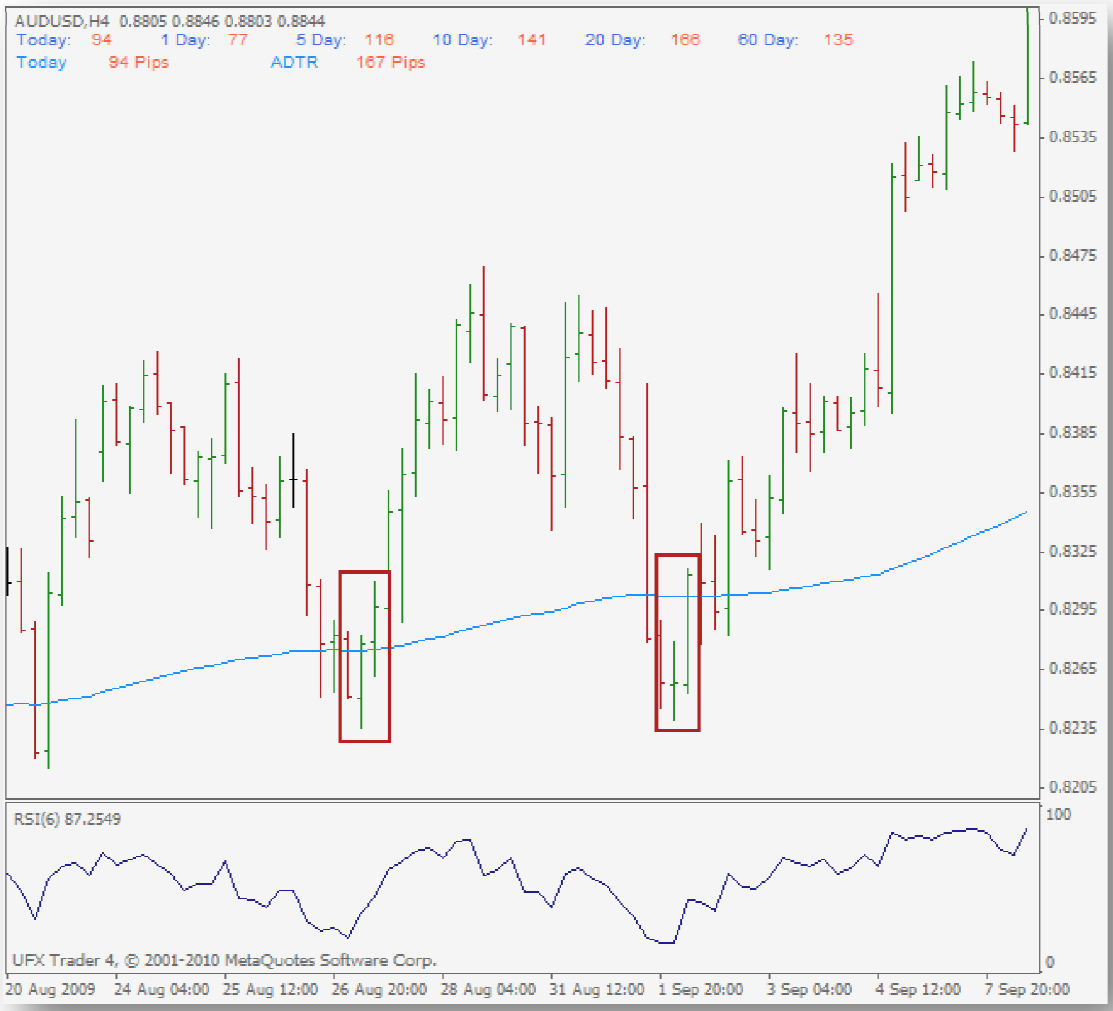
AUDUSD,H4 0.8805 0.8846 0.8803 0.8844
Today: 94 1 Day: 77 5 Day: 116 10 Day: 141 20 Day: 166 60 Day: 135
Today 94 Pips ADTR 167 Pips
RSI(6) 87.2549
UFX Trader 4, © 2001-2010 MetaQuotes Software Corp.
20 Aug 2009 24 Aug 04:00 25 Aug 12:00 26 Aug 20:00 28 Aug 04:00 31 Aug 12:00 1 Sep 20:00 3 Sep 04:00 4 Sep 12:00 7 Sep 20:00

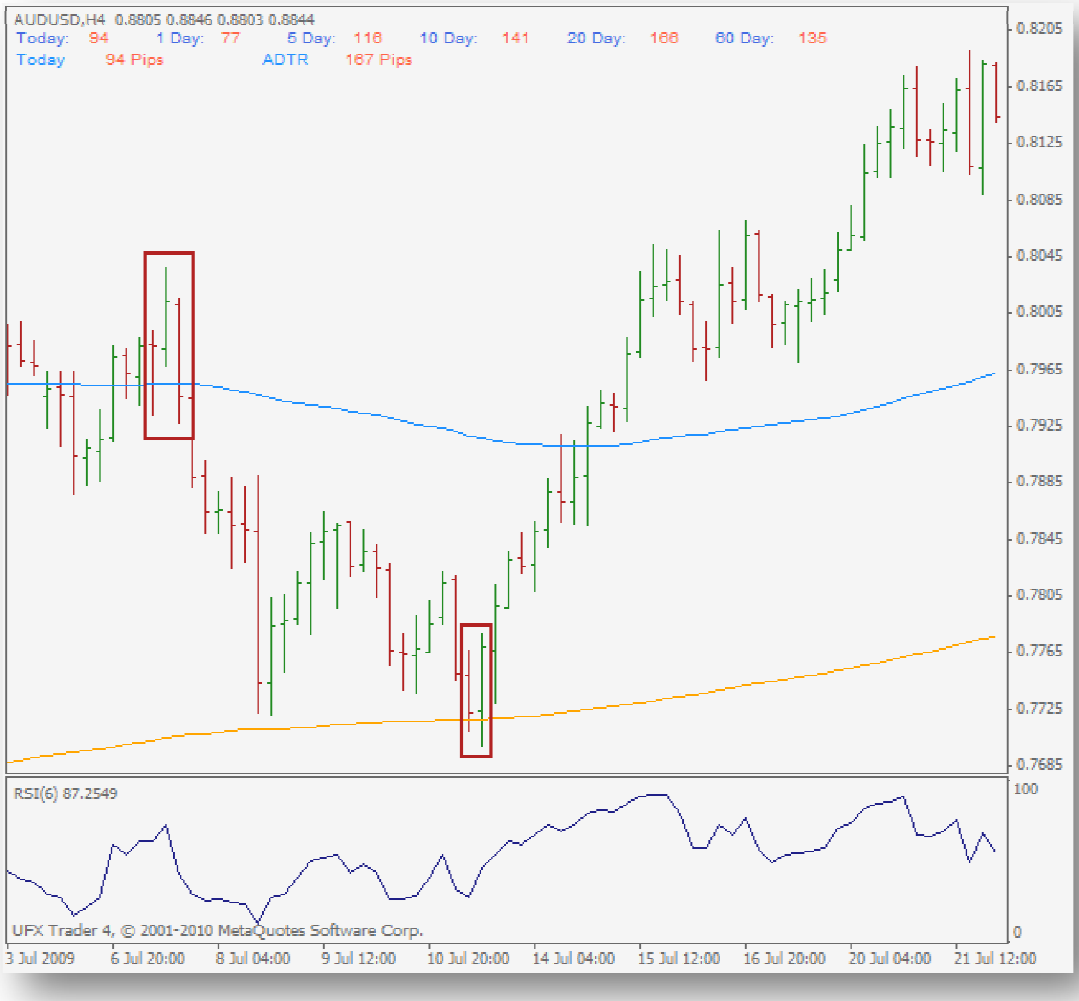
AUDUSD,H4 0.8805 0.8846 0.8803 0.8844
Today: 94 1 Day: 77 5 Day: 116 10 Day: 141 20 Day: 166 60 Day: 135
Today 94 Pips ADTR 167 Pips
RSI(6) 87.2549
UFX Trader 4, © 2001-2010 MetaQuotes Software Corp.
3 Jul 2009 6 Jul 20:00 8 Jul 04:00 9 Jul 12:00 10 Jul 20:00 14 Jul 04:00 15 Jul 12:00 16 Jul 20:00 20 Jul 04:00 21 Jul 12:00

IB (Inside Bar)

- Длинный бар (1), внутри которого образуется бар меньшего размера (2)
- Следующий бар (3), пробивает (1) и (2) свечку High или Low соответственно
- Движение начинается в ту сторону, куда был совершен первоначальный пробой

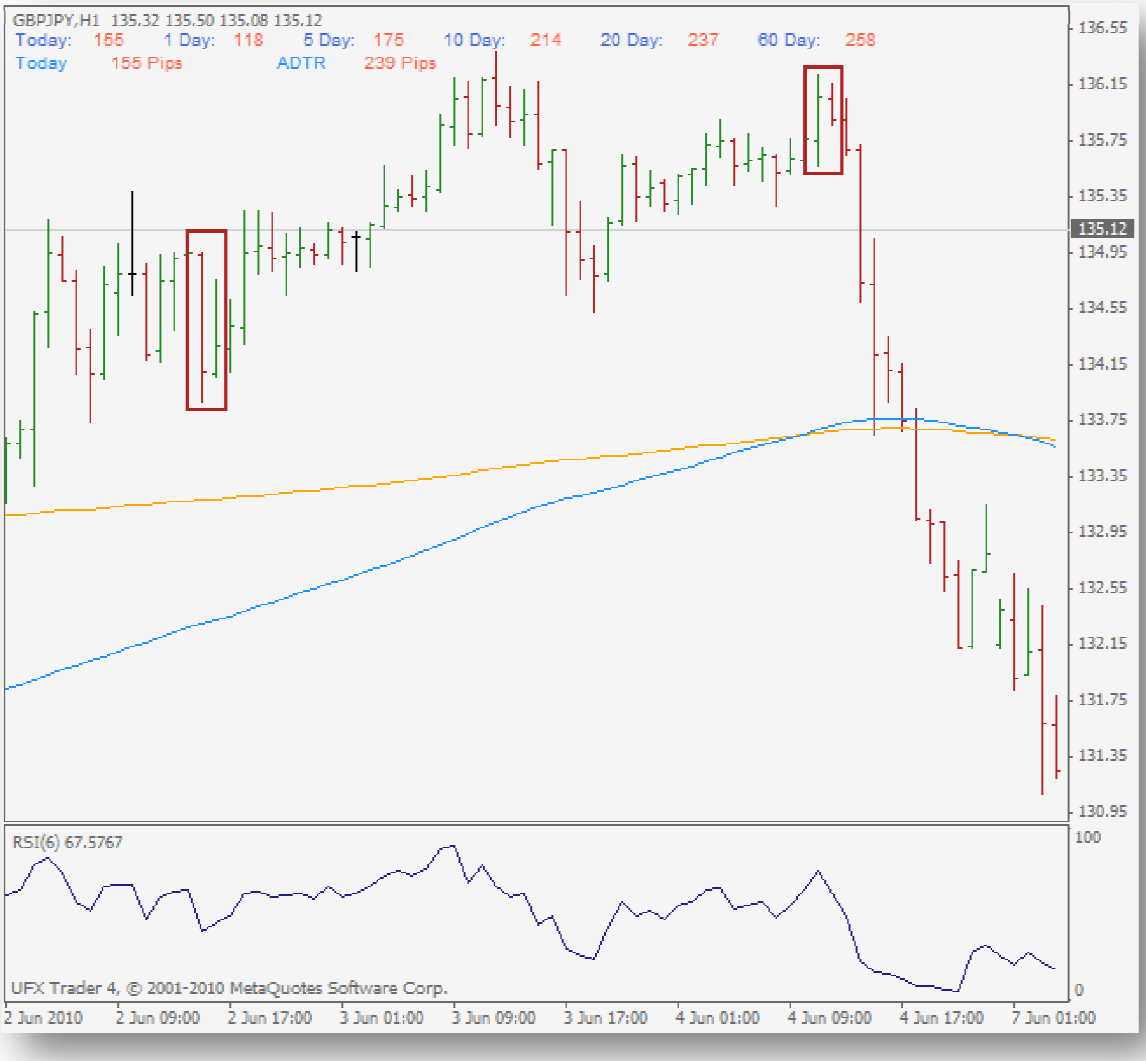

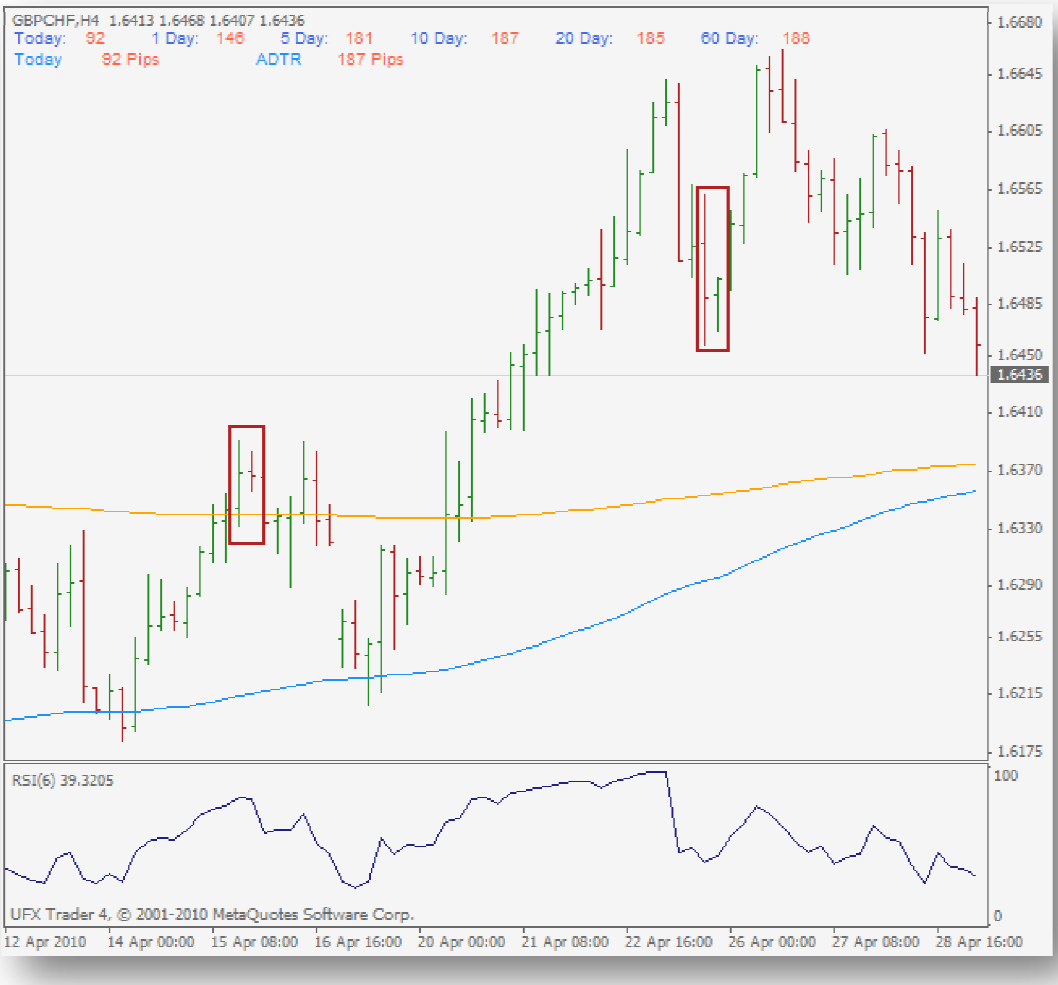
GBPCHF,H4 1.6413 1.6468 1.6407 1.6436
Today: 92 1 Day: 146 5 Day: 181 10 Day: 187 20 Day: 185 60 Day: 188
Today 92 Pips ADTR 187 Pips
1.6680
1.6645
1.6605
1.6565
1.6525
1.6485
1.6450
1.6436
1.6410
1.6370
1.6330
1.6290
1.6255
1.6215
1.6175
RSI(6) 39.3205
100
0
UFX Trader 4, © 2001-2010 MetaQuotes Software Corp.
12 Apr 2010
14 Apr 00:00
15 Apr 08:00
16 Apr 16:00
20 Apr 00:00
21 Apr 08:00
22 Apr 16:00
26 Apr 00:00
27 Apr 08:00
28 Apr 16:00

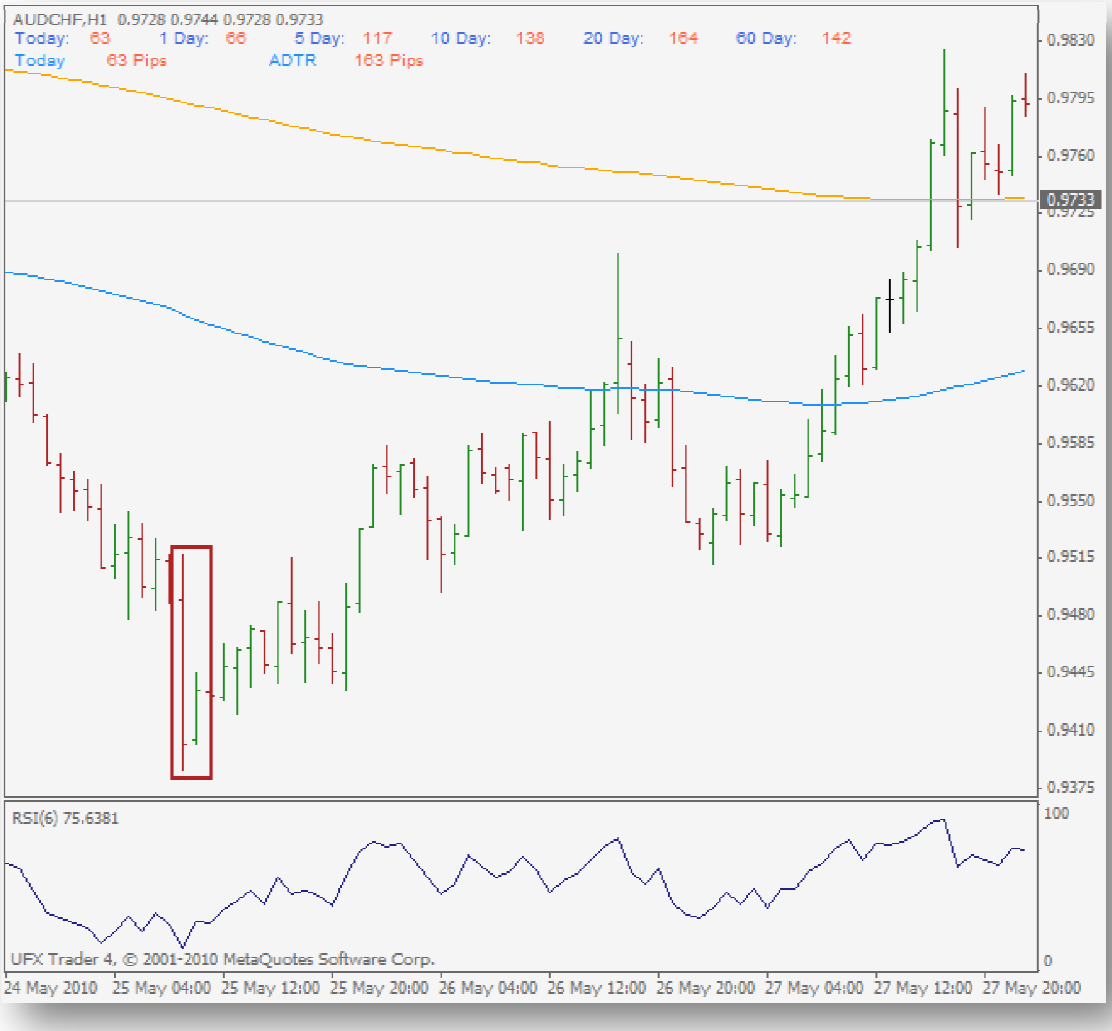
AUDCHF,H1 0.9728 0.9744 0.9728 0.9733
Today: 63 1 Day: 66 5 Day: 117 10 Day: 138 20 Day: 164 60 Day: 142
Today 63 Pips ADTR 163 Pips
0.9830
0.9795
0.9760
0.9733
0.9690
0.9655
0.9620
0.9585
0.9550
0.9515
0.9480
0.9445
0.9410
0.9375
RSI(6) 75.6381
100
0
UFX Trader 4, © 2001-2010 MetaQuotes Software Corp.
24 May 2010
25 May 04:00
25 May 12:00
25 May 20:00
26 May 04:00
26 May 12:00
26 May 20:00
27 May 04:00
27 May 12:00
27 May 20:00

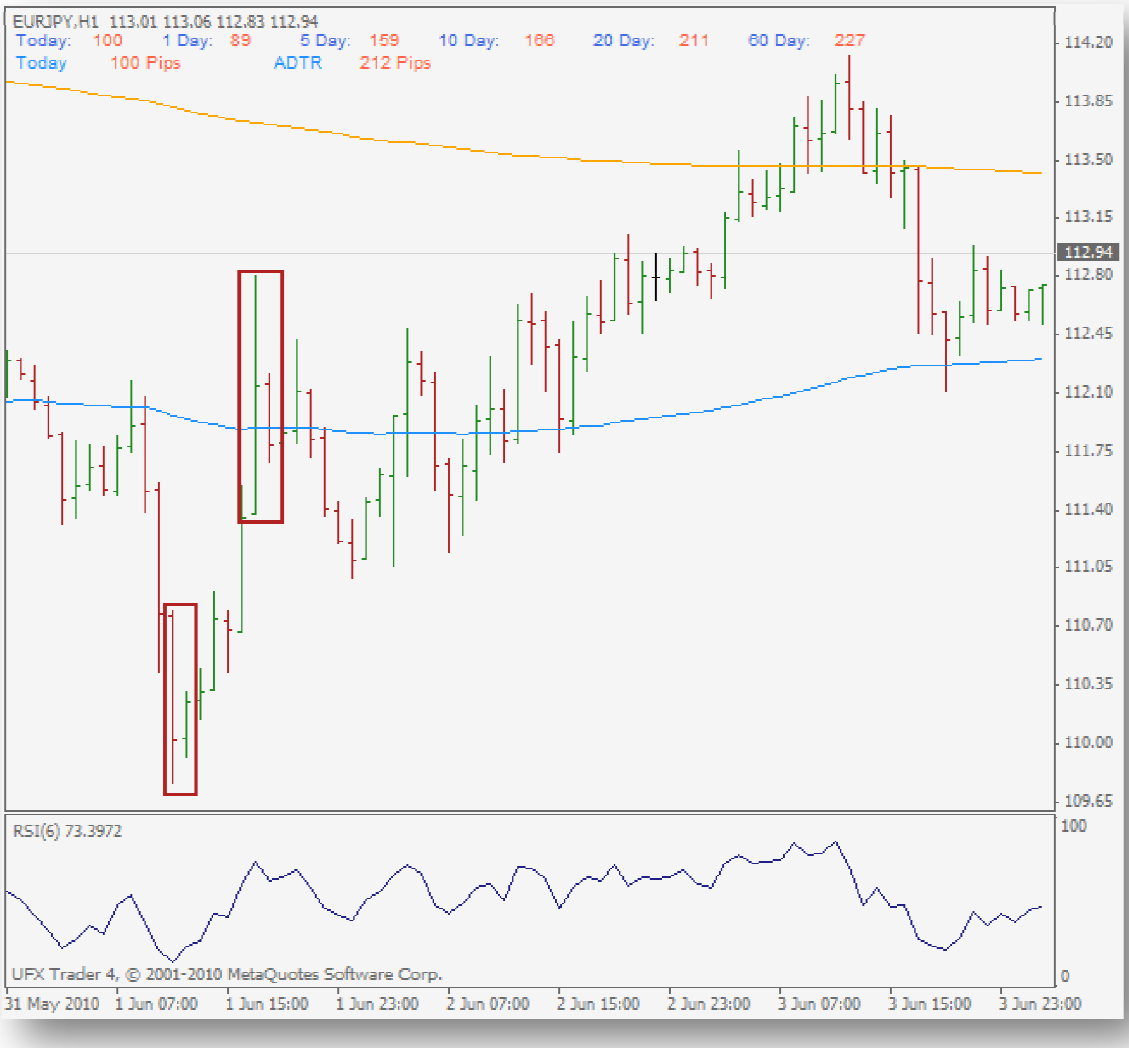

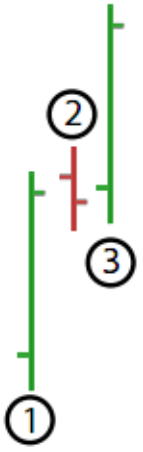

MCM (Moving-Congestion-Move)

- Бары (1) и (3) - большие сильные бары, а бар (2) - консолидация
- Вход осуществляется по по пробитию High (или Low, если паттерн медвежий) бара (2) не дожидаясь формирования бара (3), на закрытии которого берется первая прибыль

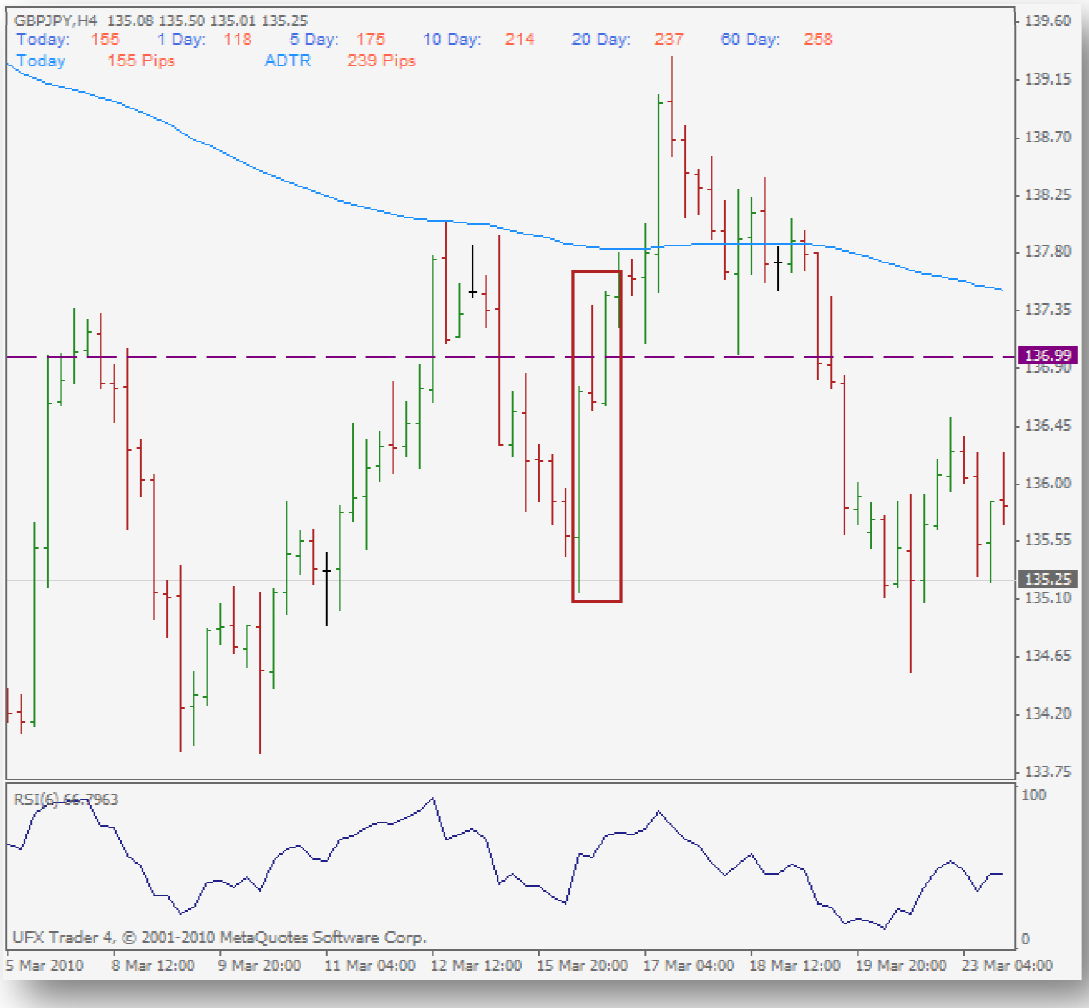
GBPJPY,H4 135.08 135.50 135.01 135.25
Today: 155 1 Day: 118 5 Day: 175 10 Day: 214 20 Day: 237 60 Day: 258
Today 155 Pips ADTR 239 Pips
139.60
139.15
138.70
138.25
137.80
137.35
136.99
136.45
136.00
135.55
135.25
135.10
134.65
134.20
133.75
RSI(6) 66.7963
100
0
UFX Trader 4, © 2001-2010 MetaQuotes Software Corp.
5 Mar 2010
8 Mar 12:00
9 Mar 20:00
11 Mar 04:00
12 Mar 12:00
15 Mar 20:00
17 Mar 04:00
18 Mar 12:00
19 Mar 20:00
23 Mar 04:00

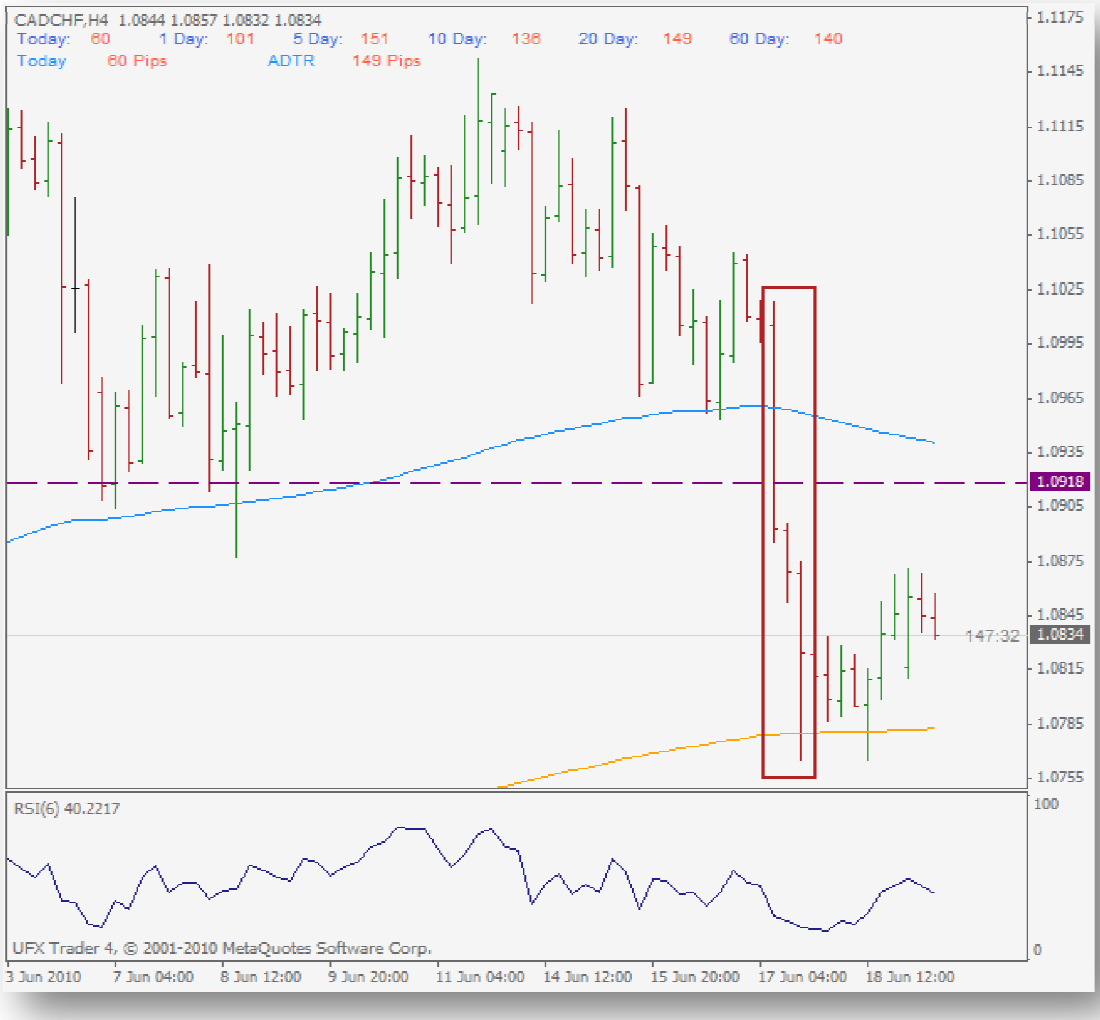
CADCHF,H4 1.0844 1.0857 1.0832 1.0834
Today: 60 1 Day: 101 5 Day: 151 10 Day: 138 20 Day: 149 60 Day: 140
Today 60 Pips ADTR 149 Pips
1.1175
1.1145
1.1115
1.1085
1.1055
1.1025
1.0995
1.0965
1.0935
1.0918
1.0905
1.0875
1.0845
147:32
1.0834
1.0815
1.0785
1.0755
RSI(6) 40.2217
100
0
UFX Trader 4, © 2001-2010 MetaQuotes Software Corp.
3 Jun 2010
7 Jun 04:00
8 Jun 12:00
9 Jun 20:00
11 Jun 04:00
14 Jun 12:00
15 Jun 20:00
17 Jun 04:00
18 Jun 12:00

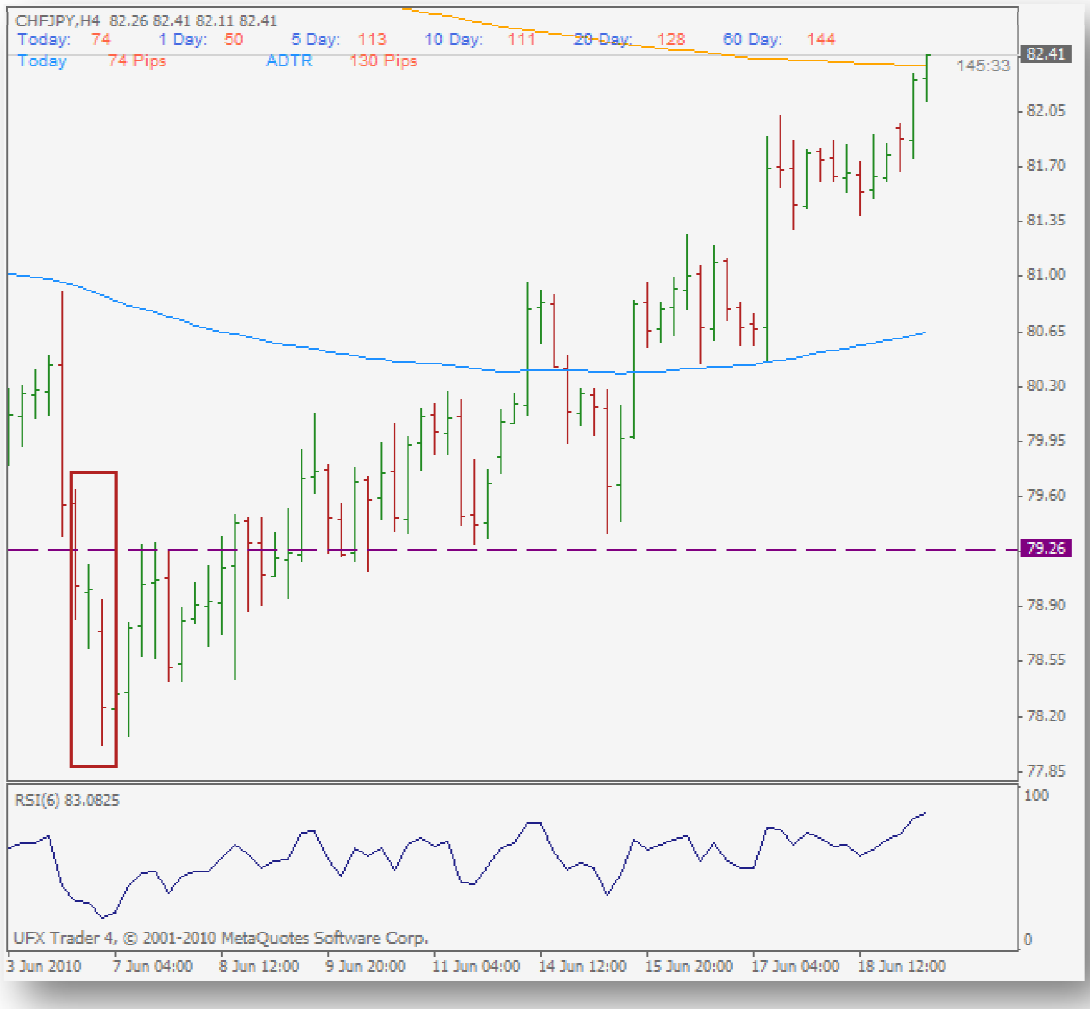
CHFJPY,H4 82.26 82.41 82.11 82.41
Today: 74 1 Day: 50 5 Day: 113 10 Day: 111 20 Day: 128 60 Day: 144
Today 74 Pips ADTR 130 Pips
145:33
82.41
82.05
81.70
81.35
81.00
80.65
80.30
79.95
79.60
79.26
78.90
78.55
78.20
77.85
RSI(6) 83.0825
100
0
UFX Trader 4, © 2001-2010 MetaQuotes Software Corp.
3 Jun 2010
7 Jun 04:00
8 Jun 12:00
9 Jun 20:00
11 Jun 04:00
14 Jun 12:00
15 Jun 20:00
17 Jun 04:00
18 Jun 12:00

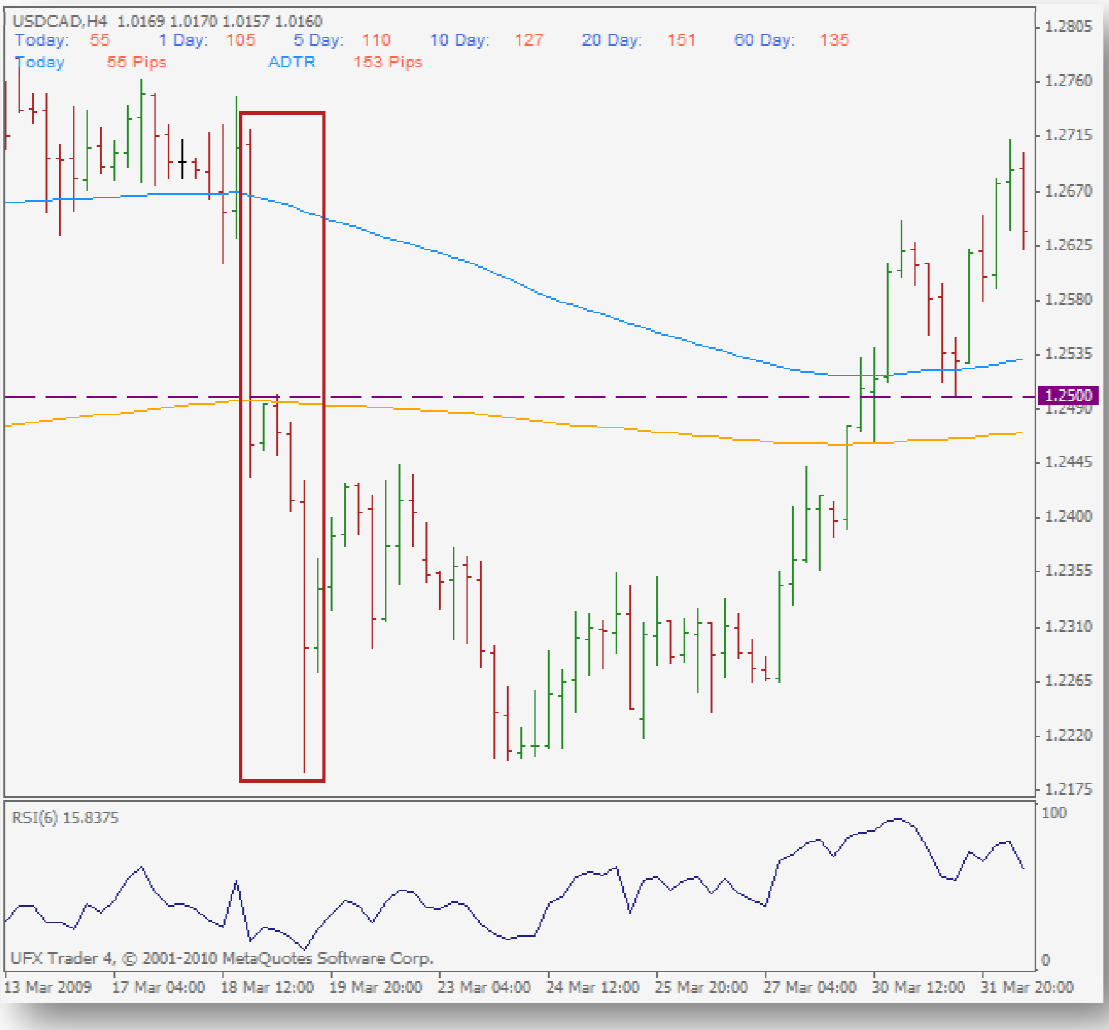
USDCAD,H4 1.0169 1.0170 1.0157 1.0160
Today: 55 1 Day: 105 5 Day: 110 10 Day: 127 20 Day: 151 60 Day: 135
Today 55 Pips ADTR 153 Pips
1.2805
1.2760
1.2715
1.2670
1.2625
1.2580
1.2535
1.2500
1.2445
1.2400
1.2355
1.2310
1.2265
1.2220
1.2175
RSI(6) 15.8375
100
0
UFX Trader 4, © 2001-2010 MetaQuotes Software Corp.
13 Mar 2009
17 Mar 04:00
18 Mar 12:00
19 Mar 20:00
23 Mar 04:00
24 Mar 12:00
25 Mar 20:00
27 Mar 04:00
30 Mar 12:00
31 Mar 20:00

Рельсы

- Бары (1) и (2) являются разнонаправленными
- Размеры тел свечек одинаковы

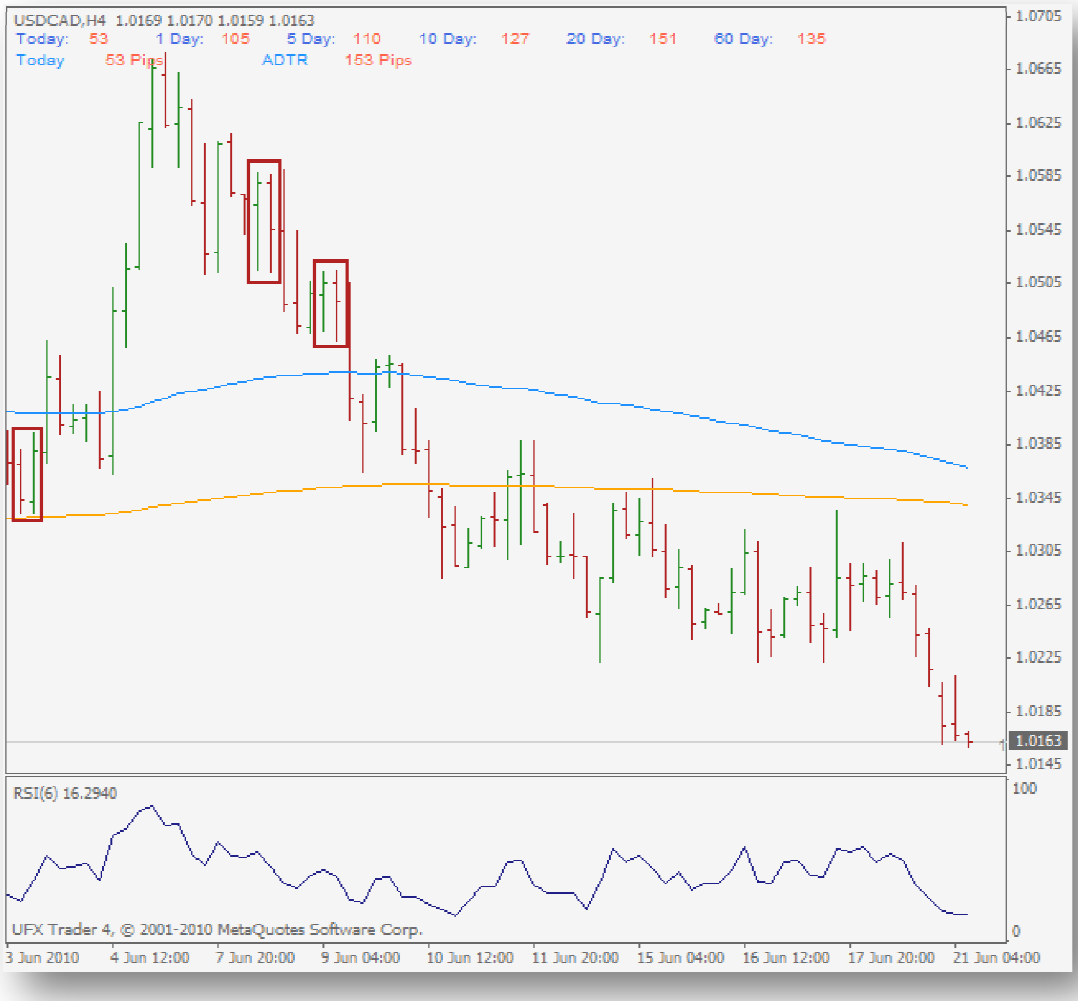
USDCAD,H4 1.0169 1.0170 1.0159 1.0163
Today: 53 1 Day: 105 5 Day: 110 10 Day: 127 20 Day: 151 60 Day: 135
Today 53 Pips ADTR 153 Pips
1.0705
1.0665
1.0625
1.0585
1.0545
1.0505
1.0465
1.0425
1.0385
1.0345
1.0305
1.0265
1.0225
1.0185
1.0163
1.0145
RSI(6) 16.2940
100
0
UFX Trader 4, © 2001-2010 MetaQuotes Software Corp.
3 Jun 2010
4 Jun 12:00
7 Jun 20:00
9 Jun 04:00
10 Jun 12:00
11 Jun 20:00
15 Jun 04:00
16 Jun 12:00
17 Jun 20:00
21 Jun 04:00

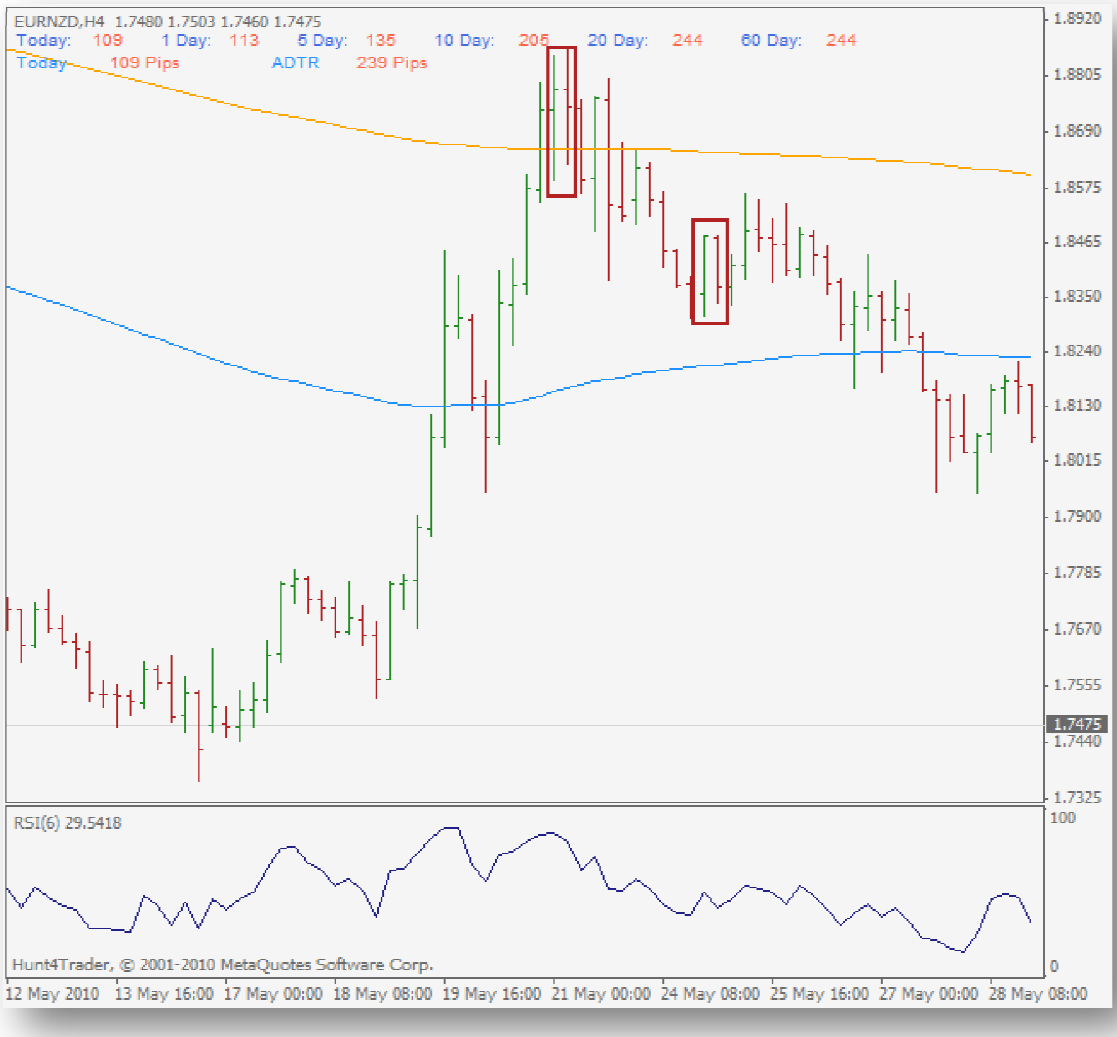
EURNZD,H4 1.7480 1.7503 1.7460 1.7475
Today: 109 1 Day: 113 5 Day: 135 10 Day: 205 20 Day: 244 60 Day: 244
Today 109 Pips ADTR 239 Pips
1.8920
1.8805
1.8690
1.8575
1.8465
1.8350
1.8240
1.8130
1.8015
1.7900
1.7785
1.7670
1.7555
1.7475
1.7440
1.7325
RSI(6) 29.5418
100
0
Hunt4Trader, © 2001-2010 MetaQuotes Software Corp.
12 May 2010
13 May 16:00
17 May 00:00
18 May 08:00
19 May 16:00
21 May 00:00
24 May 08:00
25 May 16:00
27 May 00:00
28 May 08:00